



COMUNE DI VILLASOR

PROVINCIA SUD SARDEGNA

Piazza Matteotti n° 1, 09034 Villasor Tel. 070.9648023 – Fax 070.9647331 E-mail: segreteriavillasor@legalmail.it

AREA FINANZIARIA

ALLEGATO “A” parte quarta

SCHEMA DI RENDICONTO 2018

Secondo modello di cui all'allegato 10 al D.Lgs n. 118/2011

Composta da

1. PROSPETTO DELLE SPESE SOSTENUTE PER L'UTILIZZO DI CONTRIBUTI E TRASFERIMENTI DA PARTE DI ORGANISMI COMUNITARI ED INTERNAZIONALI
2. PROSPETTO SPESE FUNZIONI DELEGATE
3. PROSPETTI INCASSI E PAGAMENTI CODICI SIOPE
4. ELENCO RESIDUI ATTIVI E PASSIVI PROVENIENTI DAGLI ESERCIZI ANTERIORI A QUELLO DI COMPETENZA
5. ELENCO DEI CREDITI INESIGIBILI, STRALCIATI DAL CONTO DEL BILANCIO, SINO AL COMPIMENTO DEI TERMINI DI PRESCRIZIONE
6. ELENCO INDIRIZZI INTERNET DI PUBBLICAZIONE RENDICONTI E BILANCI CONSOLIDATI UNIONE DEI COMUNI E GAP AI SENSI DELL'ART. 227 C. 5 DEL DLGS 267/2000
7. RENDICONTO ISTITUZIONE SCUOLA CIVICA DI MUSICA
8. TABELLA PARAMETRI RISCONTRO SITUAZIONE DI DEFICITARIETÀ
9. ELENCO SPESE DI RAPPRESENTANZA 2018
10. INDICATORE TEMPESTIVITÀ DI PAGAMENTI ANNUALE 2018 E ATTESTAZIONE INDICANTE L'IMPORTO DEI PAGAMENTI RELATIVI A TRANSAZIONI COOMERCIALI, EFFETTUATI DI CUI AL D.LGS 231/2001 – ART. 41 C.1 DL 66/2014
11. ALLEGATO 2 ART., 8 C. 1 DL 24/04/2014, N.66
12. PIANO DEGLI INDICATORI E RISULTATI DI BILANCIO
13. UTILIZZO LEGGE 104/90 SERVITÙ MILITARI

(IL Responsabile dell'Area Finanziaria

(Rag. Arisci Sandra)

COMUNE DI VILLASOR

Provincia Sud Sardegna

RENDICONTO 2018

**PRSPETTO DELLE SPESE SOSTENUTE PER L'UTILIZZO
DI CONTRIBUTI E TRASFERIMENTI
DA PARTE DI ORGANISMI COMUNITARI ED INTERNAZIONALI**

NON RISULTANO NEL RENDICONTO 2018

PARTITE DI ENTRATA E SPESE CORRELATE ALL'OGGETTO

Il responsabile dell' Area Finanziaria

(rag. Sandra Arisci)

COMUNE DI VILLASOR

RENDICONTO 2018

FUNZIONI DELEGATE DALLA REGIONE – ART. 165, C .12 D.LGS 267 DEL 18 AGOSTO 2000

FINANZIATE CON FONDO UNICO, ESCLUSE SPESE FINANZIATI CON FPV		
CAP.	DESCRIZIONE	IMPORTO 2018
45545-22	SERVIZIO SCUOLABUS	2.800,00
45341-02	SERVIZIO MENSA SCUOLA MATERNA	15.000,00
45505-22	ACQU.LIBRI SC.ELEM.	9.600,00
45505-23	CONTRIBUTI STUD.MERITEVOLI	5.999,93
45515-22	RIMB.SPESE VIAGGIO STUD.PENDOLARI	20.000,00
45575-22	ATTIVITA' DIDATTICA SCUOLA DELL'OBBLIGO	10.633,34
52301-63	POTENZIAMENTO SERVIZI CULTURALI	5.000,00
52381-62	ATTUAZIONE INTERV.PROGETTI CULTURALI-ESCLUSI dl 78-2010	16.044,80
51361-63	COF.PROG.BIBLIOTECA – F.DO UNICO	10.000,00
	ISTRUZIONE CULTURA	95.078,07
63514-88	FONDO SVILUPPO SPORT	24.000,00
	TOTALE	119.078,07
CAP.	DESCRIZIONE	IMPORTO 2018
104525-24	L.R. 8-99 LEGGI DI SETTORE	190.211,06
103515-22	L.R. 4 2006 ART. 17 PROGRAMMA RITORANRE A CASA	52.941,57
14575-22	CONTRIBUTO REGIONALE INTEGRAZIONE CANONI DI LOCAZIONE	62.770,79
5500	ACCOGLIENZA MINORI STRANIERI CONTRIBUTO REGIONALE	188.544,00
	ASSISTENZA E BENEFICENZA	494.467,42
	TOTALE COMPLESSIVO	613.545,49

Il responsabile dell' Area Finanziaria

(rag. Sandra Arisci)

Ente Codice	011141408
Ente Descrizione	COMUNE DI VILLASOR
Categoria	Province - Comuni - Citta' metropolitane - Unioni di Comuni
Sotto Categoria	COMUNI
Periodo	ANNUALE 2018
Prospetto	INCASSI
Tipo Report	Semplice
Data ultimo aggiornamento	30-mag-2019
Data stampa	03-giu-2019
Importi in EURO	

011141408 - COMUNE DI VILLASOR

		Importo nel periodo	Importo a tutto il periodo
1.00.00.00.000 Entrate correnti di natura tributaria, contributiva e perequativa		1.781.246,07	1.781.246,07
1.01.00.00.000 Tributi		1.765.588,43	1.765.588,43
1.01.01.00.000 Imposte, tasse e proventi assimilati		1.765.588,43	1.765.588,43
1.01.01.06.001	Imposta municipale propria riscossa a seguito dell'attivita' ordinaria di gestione	504.991,73	504.991,73
1.01.01.06.002	Imposte municipale propria riscosse a seguito di attivita' di verifica e controllo	190,90	190,90
1.01.01.08.001	Imposta comunale sugli immobili (ICI) riscossa a seguito dell'attivita' ordinaria di gestione	108.085,50	108.085,50
1.01.01.08.002	Imposta comunale sugli immobili (ICI) riscossa a seguito di attivita' di verifica e controllo	8.436,39	8.436,39
1.01.01.16.001	Addizionale comunale IRPEF riscossa a seguito dell'attivita' ordinaria di gestione	195.754,02	195.754,02
1.01.01.51.001	Tassa smaltimento rifiuti solidi urbani riscossa a seguito dell'attivita' ordinaria di gestione	13.239,90	13.239,90
1.01.01.52.001	Tassa occupazione spazi e aree pubbliche riscossa a seguito dell'attivita' ordinaria di gestione	45.096,40	45.096,40
1.01.01.53.001	Imposta comunale sulla pubblicita' e diritto sulle pubbliche affissioni riscossa a seguito dell'attivita' ordinaria di gestione	8.695,36	8.695,36
1.01.01.61.001	Tributo comunale sui rifiuti e sui servizi	712.578,38	712.578,38
1.01.01.76.001	Tributo per i servizi indivisibili (TASI) riscosso a seguito dell'attivita' ordinaria di gestione	168.519,85	168.519,85
1.03.00.00.000 Fondi perequativi		15.657,64	15.657,64
1.03.01.00.000 Fondi perequativi da Amministrazioni Centrali		15.657,64	15.657,64
1.03.01.01.001	Fondi perequativi dallo Stato	15.657,64	15.657,64
2.00.00.00.000 Trasferimenti correnti		4.943.381,26	4.943.381,26
2.01.00.00.000 Trasferimenti correnti		4.943.381,26	4.943.381,26
2.01.01.00.000 Trasferimenti correnti da Amministrazioni pubbliche		4.943.381,26	4.943.381,26
2.01.01.01.001	Trasferimenti correnti da Ministeri	826.275,81	826.275,81
2.01.01.01.002	Trasferimenti correnti da Ministero dell'Istruzione - Istituzioni Scolastiche	10.443,21	10.443,21
2.01.01.01.999	Trasferimenti correnti da altre Amministrazioni Centrali n.a.c.	15.933,81	15.933,81
2.01.01.02.001	Trasferimenti correnti da Regioni e province autonome	2.678.679,60	2.678.679,60
2.01.01.02.002	Trasferimenti correnti da Province	8.580,55	8.580,55
2.01.01.02.999	Trasferimenti correnti da altre Amministrazioni Locali n.a.c.	1.403.468,28	1.403.468,28
3.00.00.00.000 Entrate extratributarie		392.192,86	392.192,86
3.01.00.00.000 Vendita di beni e servizi e proventi derivanti dalla gestione dei beni		303.489,70	303.489,70
3.01.02.00.000 Entrate dalla vendita e dall'erogazione di servizi		286.731,82	286.731,82
3.01.02.01.006	Proventi da impianti sportivi	17.220,93	17.220,93
3.01.02.01.008	Proventi da mense	111.124,31	111.124,31
3.01.02.01.009	Proventi da mercati e fiere	11.017,17	11.017,17
3.01.02.01.032	Proventi da diritti di segreteria e rogito	2.925,40	2.925,40
3.01.02.01.033	Proventi da rilascio documenti e diritti di cancelleria	59.388,65	59.388,65
3.01.02.01.035	Proventi da autorizzazioni	428,00	428,00
3.01.02.01.999	Proventi da servizi n.a.c.	84.627,36	84.627,36

		Importo nel periodo	Importo a tutto il periodo
3.01.03.00.000	Proventi derivanti dalla gestione dei beni	16.757,88	16.757,88
3.01.03.02.001	Fitti di terreni e diritti di sfruttamento di giacimenti e risorse naturali	4.208,37	4.208,37
3.01.03.02.002	Locazioni di altri beni immobili	12.549,51	12.549,51
3.02.00.00.000	Proventi derivanti dall'attivita' di controllo e repressione delle irregolarita' e degli illeciti	3.524,78	3.524,78
3.02.02.00.000	Entrate da famiglie derivanti dall'attivita' di controllo e repressione delle irregolarita' e degli illeciti	3.524,78	3.524,78
3.02.02.01.001	Proventi da multe, ammende, sanzioni e oblazioni a carico delle famiglie	3.524,78	3.524,78
3.03.00.00.000	Interessi attivi	174,37	174,37
3.03.03.00.000	Altri interessi attivi	174,37	174,37
3.03.03.04.001	Interessi attivi da depositi bancari o postali	174,37	174,37
3.05.00.00.000	Rimborsi e altre entrate correnti	85.004,01	85.004,01
3.05.02.00.000	Rimborsi in entrata	52.478,98	52.478,98
3.05.02.03.001	Entrate da rimborsi, recuperi e restituzioni di somme non dovute o incassate in eccesso da Amministrazioni Centrali	39.877,46	39.877,46
3.05.02.03.002	Entrate da rimborsi, recuperi e restituzioni di somme non dovute o incassate in eccesso da Amministrazioni Locali	12.601,52	12.601,52
3.05.99.00.000	Altre entrate correnti n.a.c.	32.525,03	32.525,03
3.05.99.99.999	Altre entrate correnti n.a.c.	32.525,03	32.525,03
4.00.00.00.000	Entrate in conto capitale	625.255,18	625.255,18
4.02.00.00.000	Contributi agli investimenti	82.563,08	82.563,08
4.02.01.00.000	Contributi agli investimenti da amministrazioni pubbliche	82.563,08	82.563,08
4.02.01.01.001	Contributi agli investimenti da Ministeri	0,00	0,00
4.02.01.02.001	Contributi agli investimenti da Regioni e province autonome	82.563,08	82.563,08
4.03.00.00.000	Altri trasferimenti in conto capitale	301.728,68	301.728,68
4.03.01.00.000	Trasferimenti in conto capitale per assunzione di debiti dell'amministrazione da parte di amministrazioni pubbliche	27.947,18	27.947,18
4.03.01.02.999	Trasferimenti in conto capitale per assunzione di debiti dell'amministrazione da parte di altre Amministrazioni Locali n.a.c.	27.947,18	27.947,18
4.03.10.00.000	Altri trasferimenti in conto capitale da amministrazioni pubbliche	170.838,85	170.838,85
4.03.10.02.001	Altri trasferimenti in conto capitale da Regioni e province autonome	170.838,85	170.838,85
4.03.14.00.000	Altri trasferimenti in conto capitale dall'Unione Europea e dal Resto del Mondo	102.942,65	102.942,65
4.03.14.01.001	Altri trasferimenti in conto capitale dall'Unione Europea	102.942,65	102.942,65
4.04.00.00.000	Entrate da alienazione di beni materiali e immateriali	129.394,60	129.394,60

		Importo nel periodo	Importo a tutto il periodo
4.04.02.00.000 Cessione di Terreni e di beni materiali non prodotti		129.394,60	129.394,60
4.04.02.01.002	Cessione di Terreni edificabili	66.040,67	66.040,67
4.04.02.01.999	Cessione di terreni n.a.c.	63.353,93	63.353,93
4.05.00.00.000 Altre entrate in conto capitale		111.568,82	111.568,82
4.05.01.00.000 Permessi di costruire		65.541,82	65.541,82
4.05.01.01.001	Permessi di costruire	65.541,82	65.541,82
4.05.04.00.000 Altre entrate in conto capitale n.a.c.		46.027,00	46.027,00
4.05.04.99.999	Altre entrate in conto capitale n.a.c.	46.027,00	46.027,00
9.00.00.00.000 Entrate per conto terzi e partite di giro		621.812,65	621.812,65
9.01.00.00.000 Entrate per partite di giro		592.958,57	592.958,57
9.01.02.00.000 Ritenute su redditi da lavoro dipendente		316.237,54	316.237,54
9.01.02.01.001	Ritenute erariali su redditi da lavoro dipendente per conto terzi	201.343,78	201.343,78
9.01.02.02.001	Ritenute previdenziali e assistenziali su redditi da lavoro dipendente per conto terzi	99.683,22	99.683,22
9.01.02.99.999	Altre ritenute al personale dipendente per conto di terzi	15.210,54	15.210,54
9.01.99.00.000 Altre entrate per partite di giro		276.721,03	276.721,03
9.01.99.03.001	Rimborso di fondi economali e carte aziendali	10.329,14	10.329,14
9.01.99.99.999	Altre entrate per partite di giro diverse	266.391,89	266.391,89
9.02.00.00.000 Entrate per conto terzi		28.854,08	28.854,08
9.02.01.00.000 Rimborsi per acquisto di beni e servizi per conto terzi		10.998,44	10.998,44
9.02.01.02.001	Rimborso per acquisto di servizi per conto di terzi	10.998,44	10.998,44
9.02.04.00.000 Depositi di/presso terzi		17.855,64	17.855,64
9.02.04.01.001	Costituzione di depositi cauzionali o contrattuali di terzi	17.855,64	17.855,64
Entrate da regolarizzare		0,00	0,00
0.00.0 0.99.9 99	ALTRI INCASSI DA REGOLARIZZARE (riscossioni codificate dal tesoriere)	0,00	0,00
TOTALE INCASSI		8.363.888,02	8.363.888,02

Ente Codice	011141408
Ente Descrizione	COMUNE DI VILLASOR
Categoria	Province - Comuni - Citta' metropolitane - Unioni di Comuni
Sotto Categoria	COMUNI
Periodo	ANNUALE 2018
Prospetto	PAGAMENTI
Tipo Report	Semplice
Data ultimo aggiornamento	30-mag-2019
Data stampa	03-giu-2019
Importi in EURO	

011141408 - COMUNE DI VILLASOR

		Importo nel periodo	Importo a tutto il periodo
1.00.00.00.000 Spese correnti		5.384.654,88	5.384.654,88
1.01.00.00.000 Redditi da lavoro dipendente		1.215.979,84	1.215.979,84
1.01.01.00.000 Retribuzioni lorde		952.713,33	952.713,33
1.01.01.01.001	Arretrati per anni precedenti corrisposti al personale a tempo indeterminato	26.703,19	26.703,19
1.01.01.01.002	Voci stipendiali corrisposte al personale a tempo indeterminato	744.349,01	744.349,01
1.01.01.01.003	Straordinario per il personale a tempo indeterminato	10.958,47	10.958,47
1.01.01.01.004	Indennita' ed altri compensi, esclusi i rimborsi spesa per missione, corrisposti al personale a tempo indeterminato	59.772,67	59.772,67
1.01.01.01.006	Voci stipendiali corrisposte al personale a tempo determinato	105.563,59	105.563,59
1.01.01.02.002	Buoni pasto	5.366,40	5.366,40
1.01.02.00.000 Contributi sociali a carico dell'ente		263.266,51	263.266,51
1.01.02.01.001	Contributi obbligatori per il personale	263.266,51	263.266,51
1.02.00.00.000 Imposte e tasse a carico dell'ente		83.365,45	83.365,45
1.02.01.00.000 Imposte, tasse e proventi assimilati a carico dell'ente		83.365,45	83.365,45
1.02.01.01.001	Imposta regionale sulle attivita' produttive (IRAP)	83.365,45	83.365,45
1.03.00.00.000 Acquisto di beni e servizi		3.042.067,54	3.042.067,54
1.03.01.00.000 Acquisto di beni		142.414,08	142.414,08
1.03.01.02.001	Carta, cancelleria e stampati	6.166,71	6.166,71
1.03.01.02.002	Carburanti, combustibili e lubrificanti	35.877,14	35.877,14
1.03.01.02.004	Vestituario	2.986,40	2.986,40
1.03.01.02.005	Accessori per uffici e alloggi	8.245,02	8.245,02
1.03.01.02.006	Materiale informatico	2.803,63	2.803,63
1.03.01.02.007	Altri materiali tecnico-specialistici non sanitari	59.553,81	59.553,81
1.03.01.02.008	Strumenti tecnico-specialistici non sanitari	8.828,73	8.828,73
1.03.01.02.009	Beni per attivita' di rappresentanza	463,84	463,84
1.03.01.02.014	Stampati specialistici	2.347,90	2.347,90
1.03.01.02.999	Altri beni e materiali di consumo n.a.c.	15.140,90	15.140,90
1.03.02.00.000 Acquisto di servizi		2.899.653,46	2.899.653,46
1.03.02.01.001	Organi istituzionali dell'amministrazione - Indennita'	70.780,80	70.780,80
1.03.02.01.002	Organi istituzionali dell'amministrazione - Rimborsi	13,47	13,47
1.03.02.01.008	Compensi agli organi istituzionali di revisione, di controllo ed altri incarichi istituzionali dell'amministrazione	150,00	150,00
1.03.02.02.002	Indennita' di missione e di trasferta	1.346,29	1.346,29
1.03.02.02.999	Altre spese per relazioni pubbliche, convegni e mostre, pubblicita' n.a.c	150,00	150,00
1.03.02.04.004	Acquisto di servizi per formazione obbligatoria	12.345,58	12.345,58
1.03.02.04.999	Acquisto di servizi per altre spese per formazione e addestramento n.a.c.	3.683,85	3.683,85
1.03.02.05.001	Telefonia fissa	3.987,37	3.987,37
1.03.02.05.002	Telefonia mobile	360,00	360,00
1.03.02.05.003	Accesso a banche dati e a pubblicazioni on line	1.077,96	1.077,96
1.03.02.05.004	Energia elettrica	83.310,34	83.310,34
1.03.02.05.999	Utenze e canoni per altri servizi n.a.c.	153.948,90	153.948,90
1.03.02.07.002	Noleggi di mezzi di trasporto	4.610,47	4.610,47

		Importo nel periodo	Importo a tutto il periodo
1.03.02.09.001	Manutenzione ordinaria e riparazioni di mezzi di trasporto ad uso civile, di sicurezza e ordine pubblico	4.641,88	4.641,88
1.03.02.09.003	Manutenzione ordinaria e riparazioni di mobili e arredi	5.840,36	5.840,36
1.03.02.09.004	Manutenzione ordinaria e riparazioni di impianti e macchinari	40.273,84	40.273,84
1.03.02.09.005	Manutenzione ordinaria e riparazioni di attrezzature scientifiche e sanitarie	9.497,52	9.497,52
1.03.02.09.008	Manutenzione ordinaria e riparazioni di beni immobili	7.410,46	7.410,46
1.03.02.09.012	Manutenzione ordinaria e riparazioni di terreni e beni materiali non prodotti	7.000,00	7.000,00
1.03.02.10.001	Incarichi libero professionali di studi, ricerca e consulenza	3.521,91	3.521,91
1.03.02.11.006	Patrocinio legale	18.316,40	18.316,40
1.03.02.11.999	Altre prestazioni professionali e specialistiche n.a.c.	87.167,05	87.167,05
1.03.02.13.001	Servizi di sorveglianza, custodia e accoglienza	372,27	372,27
1.03.02.13.002	Servizi di pulizia e lavanderia	73.090,80	73.090,80
1.03.02.13.999	Altri servizi ausiliari n.a.c.	8.153,06	8.153,06
1.03.02.15.001	Contratti di servizio di trasporto pubblico	4.629,72	4.629,72
1.03.02.15.004	Contratti di servizio per la raccolta rifiuti	372.250,98	372.250,98
1.03.02.15.006	Contratti di servizio per le mense scolastiche	124.406,48	124.406,48
1.03.02.15.008	Contratti di servizio di assistenza sociale residenziale e semiresidenziale	540,00	540,00
1.03.02.15.009	Contratti di servizio di assistenza sociale domiciliare	38.311,58	38.311,58
1.03.02.15.011	Contratti di servizio per la lotta al randagismo	50.386,18	50.386,18
1.03.02.15.015	Contratti di servizio per l'illuminazione pubblica	3.193,76	3.193,76
1.03.02.15.999	Altre spese per contratti di servizio pubblico	746.897,95	746.897,95
1.03.02.16.999	Altre spese per servizi amministrativi	32.731,44	32.731,44
1.03.02.18.001	Spese per accertamenti sanitari resi necessari dall'attivita' lavorativa	9.491,80	9.491,80
1.03.02.19.001	Gestione e manutenzione applicazioni	15.655,53	15.655,53
1.03.02.19.007	Servizi di gestione documentale	1.900,00	1.900,00
1.03.02.19.999	Altri servizi informatici e di telecomunicazioni n.a.c.	3.294,00	3.294,00
1.03.02.99.003	Quote di associazioni	1.862,00	1.862,00
1.03.02.99.004	Altre spese per consultazioni elettorali dell'ente	13.570,52	13.570,52
1.03.02.99.009	Acquisto di sevizi per verde e arredo urbano	1.756,80	1.756,80
1.03.02.99.011	Servizi per attivita' di rappresentanza	2.462,15	2.462,15
1.03.02.99.999	Altri servizi diversi n.a.c.	875.261,99	875.261,99

1.04.00.00.000 Trasferimenti correnti 850.178,67 850.178,67

1.04.01.00.000 Trasferimenti correnti a Amministrazioni Pubbliche 103.601,60 103.601,60

1.04.01.01.001	Trasferimenti correnti a Ministeri	14.926,31	14.926,31
1.04.01.02.003	Trasferimenti correnti a Comuni	52.163,74	52.163,74
1.04.01.02.008	Trasferimenti correnti a Universita'	7.000,00	7.000,00
1.04.01.02.018	Trasferimenti correnti a Consorzi di enti locali	27.060,00	27.060,00
1.04.01.02.999	Trasferimenti correnti a altre Amministrazioni Locali n.a.c.	2.451,55	2.451,55

1.04.02.00.000 Trasferimenti correnti a Famiglie 556.641,55 556.641,55

1.04.02.02.999	Altri assegni e sussidi assistenziali	532.386,41	532.386,41
1.04.02.03.001	Borse di studio	3.973,00	3.973,00
1.04.02.05.999	Altri trasferimenti a famiglie n.a.c.	20.282,14	20.282,14

1.04.03.00.000 Trasferimenti correnti a Imprese 136.661,66 136.661,66

1.04.03.99.999	Trasferimenti correnti a altre imprese	136.661,66	136.661,66
----------------	--	------------	------------

1.04.04.00.000 Trasferimenti correnti a Istituzioni Sociali Private 53.273,86 53.273,86

		Importo nel periodo	Importo a tutto il periodo
1.04.04.01.001	Trasferimenti correnti a Istituzioni Sociali Private	53.273,86	53.273,86
1.07.00.00.000	Interessi passivi	186.560,95	186.560,95
1.07.05.00.000	Interessi su Mutui e altri finanziamenti a medio lungo termine	186.560,95	186.560,95
1.07.05.04.003	Interessi passivi a Cassa Depositi e Prestiti SPA su mutui e altri finanziamenti a medio lungo termine	186.560,95	186.560,95
1.10.00.00.000	Altre spese correnti	6.502,43	6.502,43
1.10.99.00.000	Altre spese correnti n.a.c.	6.502,43	6.502,43
1.10.99.99.999	Altre spese correnti n.a.c.	6.502,43	6.502,43
2.00.00.00.000	Spese in conto capitale	417.710,74	417.710,74
2.02.00.00.000	Investimenti fissi lordi e acquisto di terreni	404.803,91	404.803,91
2.02.01.00.000	Beni materiali	389.928,50	389.928,50
2.02.01.04.002	Impianti	112.946,56	112.946,56
2.02.01.09.002	Fabbricati ad uso commerciale	4.800,00	4.800,00
2.02.01.09.003	Fabbricati ad uso scolastico	10.136,32	10.136,32
2.02.01.09.008	Opere destinate al culto	39.249,21	39.249,21
2.02.01.09.010	Infrastrutture idrauliche	51,75	51,75
2.02.01.09.012	Infrastrutture stradali	78.937,58	78.937,58
2.02.01.09.014	Opere per la sistemazione del suolo	3.847,75	3.847,75
2.02.01.09.016	Impianti sportivi	4.270,00	4.270,00
2.02.01.09.999	Beni immobili n.a.c.	135.689,33	135.689,33
2.02.03.00.000	Beni immateriali	14.875,41	14.875,41
2.02.03.05.001	Incarichi professionali per la realizzazione di investimenti	14.875,41	14.875,41
2.05.00.00.000	Altre spese in conto capitale	12.906,83	12.906,83
2.05.99.00.000	Altre spese in conto capitale n.a.c.	12.906,83	12.906,83
2.05.99.99.999	Altre spese in conto capitale n.a.c.	12.906,83	12.906,83
4.00.00.00.000	Rimborso Prestiti	262.406,07	262.406,07
4.03.00.00.000	Rimborso mutui e altri finanziamenti a medio lungo termine	262.406,07	262.406,07
4.03.01.00.000	Rimborso Mutui e altri finanziamenti a medio lungo termine	262.406,07	262.406,07
4.03.01.04.003	Rimborso Mutui e altri finanziamenti a medio lungo termine a Cassa Depositi e Prestiti - Gestione CDP SPA	262.406,07	262.406,07
7.00.00.00.000	Uscite per conto terzi e partite di giro	664.825,88	664.825,88
7.01.00.00.000	Uscite per partite di giro	608.944,75	608.944,75
7.01.01.00.000	Versamenti di altre ritenute	30.062,64	30.062,64
7.01.01.99.999	Versamento di altre ritenute n.a.c.	30.062,64	30.062,64
7.01.02.00.000	Versamenti di ritenute su Redditi da lavoro dipendente	301.063,21	301.063,21

		Importo nel periodo	Importo a tutto il periodo
7.01.02.01.001	Versamenti di ritenute erariali su Redditi da lavoro dipendente riscosse per conto terzi	201.389,66	201.389,66
7.01.02.02.001	Versamenti di ritenute previdenziali e assistenziali su Redditi da lavoro dipendente riscosse per conto terzi	99.673,55	99.673,55
7.01.99.00.000 Altre uscite per partite di giro		277.818,90	277.818,90
7.01.99.03.001	Costituzione fondi economici e carte aziendali	10.329,14	10.329,14
7.01.99.99.999	Altre uscite per partite di giro n.a.c.	267.489,76	267.489,76
7.02.00.00.000 Uscite per conto terzi		55.881,13	55.881,13
7.02.03.00.000 Trasferimenti per conto terzi a Altri settori		49.351,93	49.351,93
7.02.03.01.001	Trasferimenti per conto terzi a Famiglie	49.351,93	49.351,93
7.02.04.00.000 Depositi di/presso terzi		6.529,20	6.529,20
7.02.04.01.001	Costituzione di depositi cauzionali o contrattuali presso terzi	6.529,20	6.529,20
Pagamenti da regolarizzare		0,00	0,00
0.00.0 0.99.9 99	ALTRI PAGAMENTI DA REGOLARIZZARE (pagamenti codificati dal tesoriere)	0,00	0,00
TOTALE PAGAMENTI		6.729.597,57	6.729.597,57

COMUNE DI VILLASOR

ELENCO DEI RESIDUI DA RIPORTARE AL TERMINE DELL'ANNO

2018

ENTRATE

GESTIONE DELLE ENTRATE - ELENCO DELLE OPERAZIONI A RESIDUO AL TERMINE DELL'ANNO 2018
(Data di stampa 22-05-2019)

Pag. 2

Centro di Costo 0 / 0 - INESISTENTE

Titolo 1 Entrate correnti di natura tributaria, contributiva e perequativa
2o Livello 1 Tributi
3o Livello 1 Imposte, tasse e proventi assimilati

Capitolo	Artic.	Descrizione				Cod.Bilancio	Accertato a residui
179	0	RISCOSSIONI ICI (ANNI DIVERSI DA QUELLO DI COMPETENZA)				1010108000	174.579,23
Num.	Data	T.	Causale dell'Operazione	Atto	T.	Data	RESIDUO
411	31-12-14		Approvazione ruolo coattivo ICI annualita' 2009.	15	AF	19-05-17	3.711,47
TOTALE RESIDUI ANNO 2014							3.711,47
115	08-08-15		Approvazione ruolo coattivo ICI, annualita 2010.	10	AF	24-05-18	2.301,64
203	31-12-15		ICI AVVISI ACCERTAM. 2011	0			13.749,02
TOTALE RESIDUI ANNO 2015							16.050,66
54	19-04-16		RISCOSSIONI IMU AA.DIVERSI solo 2012	0			573,37
TOTALE RESIDUI ANNO 2016							573,37
192	04-08-17		Approvazione ruolo coattivo ICI annualita' 2009.	15	AF	19-05-17	65.790,95
TOTALE RESIDUI ANNO 2017							65.790,95
TOTALE CAPITOLO							86.126,45

Capitolo	Artic.	Descrizione				Cod.Bilancio	Accertato a residui
200	0	TASSA OCCUPAZIONI SPAZI AREE PUBBLICHE				1010152000	44.452,74
Num.	Data	T.	Causale dell'Operazione	Atto	T.	Data	RESIDUO
47	31-03-16		TOSAP	0			38.294,98
TOTALE RESIDUI ANNO 2016							38.294,98
TOTALE CAPITOLO							38.294,98

Capitolo	Artic.	Descrizione				Cod.Bilancio	Accertato a residui
280	0	TASSA R.S.U.				1010151000	292.468,67
Num.	Data	T.	Causale dell'Operazione	Atto	T.	Data	RESIDUO
60	01-01-14		280 DISCARICO TARSU ANNO 07	0		31-12-00	9,97
TOTALE RESIDUI ANNO 2007							9,97
90	01-01-14		TARSU08 TARSU 2008	0		21-11-08	3,46
TOTALE RESIDUI ANNO 2008							3,46
91	01-01-14		TARSU09 TASSA RSU 2009	0		31-12-00	205,57
TOTALE RESIDUI ANNO 2009							205,57
92	01-01-14		280 RUOLO RSU	0		31-12-00	101,97
TOTALE RESIDUI ANNO 2010							101,97

GESTIONE DELLE ENTRATE - ELENCO DELLE OPERAZIONI A RESIDUO AL TERMINE DELL'ANNO 2018
(Data di stampa 22-05-2019)

Pag. 3

1	01-01-14		280 RUOLO PREVISTO TARSU	0		31-12-00	60.166,43
TOTALE RESIDUI ANNO 2011							60.166,43
164	01-01-14		TARSU12 RUOLO TARSU 2012	0		31-12-00	58.971,48
TOTALE RESIDUI ANNO 2012							58.971,48
TOTALE CAPITOLO							119.458,88

Capitolo	Artic.	Descrizione				Cod.Bilancio		Accertato a residui	
281	0	TARI EX TARES - (ESCLUSO CTR. MIUR SCUOLE E ADD.LI PROV.LE 5% E MAGG. STATO 0,30XMQ)				1010161000		1.005.451,65	
Num.	Data	T.	Causale dell'Operazione			Atto	T.	Data	RESIDUO
226	01-01-14		TARES TARES			0		31-12-00	127.769,86
TOTALE RESIDUI ANNO 2013									127.769,86
257	01-01-14		281 RUOLO TARI			0		31-12-00	141.537,81
TOTALE RESIDUI ANNO 2014									141.537,81
113	08-08-15	SF	ACC. RUOLO 2015 TARES			0			121.192,94
TOTALE RESIDUI ANNO 2015									121.192,94
151	06-12-16		TARI 2016-			23	AF	31-10-16	103.139,15
193	31-12-16		Approvazione 1° ruolo suppletivo TARI 2015.			22	AF	31-10-16	13.901,14
TOTALE RESIDUI ANNO 2016									117.040,29
55	29-05-17		Approvazione ruolo principale TARI 2017.			16	AF	29-05-17	306.771,14
TOTALE RESIDUI ANNO 2017									306.771,14
TOTALE CAPITOLO									814.312,04

								RESIDUO
TOTALE 3o LIVELLO	1							1.058.192,35
TOTALE 2o LIVELLO	1							1.058.192,35
TOTALE TITOLO	1							1.058.192,35

Titolo	2	Trasferimenti correnti
2o Livello	1	Trasferimenti correnti
3o Livello	1	Trasferimenti correnti da Amministrazioni pubbliche

Capitolo	Artic.	Descrizione				Cod.Bilancio		Accertato a residui	
399	0	L.104 PER I SERVIZI SOCIALI ANN. QUINQUENNIO 2010-2014				2010101000		863.510,39	
Num.	Data	T.	Causale dell'Operazione			Atto	T.	Data	RESIDUO
184	31-12-16		L. 104 X SERV. SOCIALI			0			488.362,03
TOTALE RESIDUI ANNO 2016									488.362,03
84	07-07-17		l. 104 servitu' militari - destinazione per servizi sociali			0			375.148,36
TOTALE RESIDUI ANNO 2017									375.148,36

GESTIONE DELLE ENTRATE - ELENCO DELLE OPERAZIONI A RESIDUO AL TERMINE DELL'ANNO 2018
(Data di stampa 22-05-2019)

Pag. 4

TOTALE CAPITOLO **863.510,39**

Capitolo	Artic.	Descrizione	Cod.Bilancio	Accertato a residui			
551	0	ACCOGLIENZA MINORI STRANIERI NON ACCOMPAGNATI (CONTRIBUTO MINISTERIALE) (CAP U - 5510/0)	2010101001	109.395,00			
Num.	Data	T.	Causale dell'Operazione	Atto	T.	Data	RESIDUO
161	15-12-16		PRENOTAZIONE IMPEGNO DI SPESA ACCOGLIENZA MINORI STRANIERI NON ACCOMPAGNATI	204	SA	02-11-16	6.930,00
TOTALE RESIDUI ANNO 2016							6.930,00
TOTALE CAPITOLO							6.930,00

							RESIDUO
TOTALE 3o LIVELLO	1						870.440,39
TOTALE 2o LIVELLO	1						870.440,39
TOTALE TITOLO	2						870.440,39

Titolo	3	Entrate extratributarie				
2o Livello	1	Vendita di beni e servizi e proventi derivanti dalla gestione dei beni				
3o Livello	2	Entrate dalla vendita e dall'erogazione di servizi				

Capitolo	Artic.	Descrizione	Cod.Bilancio	Accertato a residui			
1340	0	PROVENTI SERV.MENSA SC.MATERNA (SERV.RILEV.AI FINI IVA (S/3840) S 4533-102	3010201000	7.404,80			
Num.	Data	T.	Causale dell'Operazione	Atto	T.	Data	RESIDUO
24	20-02-17		PROVENTI SERV.MENSA SC.MATERNA	0			2.783,20
TOTALE RESIDUI ANNO 2017							2.783,20
TOTALE CAPITOLO							2.783,20

Capitolo	Artic.	Descrizione	Cod.Bilancio	Accertato a residui			
1341	0	MENSA SCUOLA PRIMARIA - QUOTA UTENZA S-4235/163	3010201000	4.295,80			
Num.	Data	T.	Causale dell'Operazione	Atto	T.	Data	RESIDUO
5	13-01-16		MENSA SC. PRIMARIA-	0			2.520,00
TOTALE RESIDUI ANNO 2016							2.520,00
TOTALE CAPITOLO							2.520,00

Capitolo	Artic.	Descrizione	Cod.Bilancio	Accertato a residui			
1421	0	PROVENTI RETTE SCUOLA MATERNA - S-4132-163	3010201000	3.957,14			
Num.	Data	T.	Causale dell'Operazione	Atto	T.	Data	RESIDUO
49	05-06-15		PROVENTI RETTA FREQ. SC.MAT. ANNO 2015	0			465,14
TOTALE RESIDUI ANNO 2015							465,14
TOTALE CAPITOLO							465,14

Capitolo	Artic.	Descrizione	Cod.Bilancio	Accertato a residui			
1560	0	PROVENTI ACQUEDOTTO COMUNALE (SERV.RIL.AI FINI IVA)	3010201999	43.806,92			
Num.	Data	T.	Causale dell'Operazione	Atto	T.	Data	RESIDUO
48	01-01-14		ACQUED PROVENTI ACQUED.COM.LE	0		31-12-00	38.652,98
TOTALE RESIDUI ANNO 2006							38.652,98
TOTALE CAPITOLO							38.652,98

GESTIONE DELLE ENTRATE - ELENCO DELLE OPERAZIONI A RESIDUO AL TERMINE DELL'ANNO 2018
(Data di stampa 22-05-2019)

Pag. 5

Capitolo	Artic.	Descrizione	Cod.Bilancio	Accertato a residui
1561	0	PROVENTI RACCOLTA DEPURAZIONE ACQUE DI RIFIUTO	3010201000	77.411,14

GESTIONE DELLE ENTRATE - ELENCO DELLE OPERAZIONI A RESIDUO AL TERMINE DELL'ANNO 2018
(Data di stampa 22-05-2019)

Pag. 6

Num.	Data	T.	Causale dell'Operazione	Atto	T.	Data	RESIDUO
43	01-01-14		1561 CONS	0		31-12-00	77.411,14
TOTALE RESIDUI ANNO 2006							77.411,14
TOTALE CAPITOLO							77.411,14

Capitolo	Artic.	Descrizione				Cod.Bilancio	Accertato a residui
1562	0	PROVENTI DIRITTO ALLACCIO PUBBLICHE FOGNATURE				3010201000	26.140,79
Num.	Data	T.	Causale dell'Operazione	Atto	T.	Data	RESIDUO
50	01-01-14		FOGNARI PROVENTI ALLACCI FOGNARI	0		31-12-00	26.140,79
TOTALE RESIDUI ANNO 2006							26.140,79
TOTALE CAPITOLO							26.140,79

							RESIDUO
TOTALE 3o LIVELLO	2						147.973,25
TOTALE 2o LIVELLO	1						147.973,25

Titolo	3	Entrate extratributarie				
2o Livello	2	Proventi derivanti dall'attività di controllo e repressione delle irregolarità e degli illeciti				
3o Livello	2	Entrate da famiglie derivanti dall'attività di controllo e repressione delle irregolarità e degli illeciti				

Capitolo	Artic.	Descrizione				Cod.Bilancio	Accertato a residui
1261	0	PROVENTI C.D.S. RISCOSS.COATT.) U CAP 8122/62, 8135/163 E 3135/163				3020201000	6.760,38
Num.	Data	T.	Causale dell'Operazione	Atto	T.	Data	RESIDUO
156	30-10-15		PROVENTI RIVERSAM. RUOLI	0			6.408,62
TOTALE RESIDUI ANNO 2015							6.408,62
TOTALE CAPITOLO							6.408,62

							RESIDUO
TOTALE 3o LIVELLO	2						6.408,62
TOTALE 2o LIVELLO	2						6.408,62

Titolo	3	Entrate extratributarie				
2o Livello	5	Rimborsi e altre entrate correnti				
3o Livello	2	Rimborsi in entrata				

Capitolo	Artic.	Descrizione				Cod.Bilancio	Accertato a residui
1871	0	RIMBORSO SPESE CONSULTAZ.ELETTORALI S-1884-634				3050203000	38.896,94
Num.	Data	T.	Causale dell'Operazione	Atto	T.	Data	RESIDUO
189	31-12-16		rimborso spese consultazioni elettorali 2016	0			4.364,26
TOTALE RESIDUI ANNO 2016							4.364,26
TOTALE CAPITOLO							4.364,26

							RESIDUO
TOTALE 3o LIVELLO	2						4.364,26

GESTIONE DELLE ENTRATE - ELENCO DELLE OPERAZIONI A RESIDUO AL TERMINE DELL'ANNO 2018
(Data di stampa 22-05-2019)

Pag. 7

Titolo	3	Entrate extratributarie
2o Livello	5	Rimborsi e altre entrate correnti
3o Livello	99	Altre entrate correnti n.a.c.

Capitolo	Artic.	Descrizione	Cod.Bilancio	Accertato a residui					
1800	10	INTROITI DA PREMIALITA' TARI - CISA-CONAI-RAS	3059999000	92.075,27					
Num.	Data	T.	Causale dell'Operazione			Atto	T.	Data	RESIDUO
619	31-12-17		premialita' ras 2017 tari			0			50.001,06
TOTALE RESIDUI ANNO 2017								50.001,06	
TOTALE CAPITOLO								50.001,06	

Capitolo	Artic.	Descrizione	Cod.Bilancio	Accertato a residui					
1899	0	RIMBORSO DA ABBANOIA S.P.A. PER GESTIONE SERVIZIO ACQUEDOTTO	3059999000	93.913,78					
Num.	Data	T.	Causale dell'Operazione			Atto	T.	Data	RESIDUO
59	01-01-14		1899 CONS			0		31-12-00	93.913,78
TOTALE RESIDUI ANNO 2007								93.913,78	
TOTALE CAPITOLO								93.913,78	

									RESIDUO
TOTALE 3o LIVELLO	99								143.914,84
TOTALE 2o LIVELLO	5								148.279,10
TOTALE TITOLO	3								302.660,97

Titolo	4	Entrate in conto capitale
2o Livello	2	Contributi agli investimenti
3o Livello	1	Contributi agli investimenti da amministrazioni pubbliche

Capitolo	Artic.	Descrizione	Cod.Bilancio	Accertato a residui					
2123	0	CR RIORDINO EDILIZIO -PIANO PARTICOLAREGGIATO CENTRO MATRICE S 20970	4020102000	45.384,84					
Num.	Data	T.	Causale dell'Operazione			Atto	T.	Data	RESIDUO
141	01-01-14		2123 CR RIORD, EDILIZIO			0		31-12-00	45.384,84
TOTALE RESIDUI ANNO 2016								45.384,84	
TOTALE CAPITOLO								45.384,84	

Capitolo	Artic.	Descrizione	Cod.Bilancio	Accertato a residui					
2384	1	CR FONDO SVILUPPO E COESIONE (FSC) 2007/2013 -ADEGUAMENTO PISTA DI PATTINAGGIO U 20622-10	4020102000	37.500,00					
Num.	Data	T.	Causale dell'Operazione			Atto	T.	Data	RESIDUO
183	01-01-14		2384 CR F.DO SVILUPPO E COESIONE - ADEG. PISTA PATTINAGGIO			0		31-12-00	37.500,00
TOTALE RESIDUI ANNO 2015								37.500,00	
TOTALE CAPITOLO								37.500,00	

Capitolo	Artic.	Descrizione	Cod.Bilancio	Accertato a residui					
3105	10	C. RAS - PROGETTO ISCOLA - SCUOLA INFANZIA ASSE 2 - PROGR. TRIENNIO 2015-2017 U- 20421-11	4020102000	31.467,82					
Num.	Data	T.	Causale dell'Operazione			Atto	T.	Data	RESIDUO
191	31-12-15		PROGETTO ISCOLA ASSE II SC.INFANZIA V.PORRINO- CTRB. RAS-			0			31.467,82
TOTALE RESIDUI ANNO 2015								31.467,82	

GESTIONE DELLE ENTRATE - ELENCO DELLE OPERAZIONI A RESIDUO AL TERMINE DELL'ANNO 2018
(Data di stampa 22-05-2019)

Pag. 8

TOTALE CAPITOLO 31.467,82

Capitolo	Artic.	Descrizione	Cod.Bilancio	Accertato a residui			
3105	12	C. RAS - PROGETTO ISCOLA - SCUOLA ELEMENTARE "PRIMARIA" V. PORRINO ASSE 2 - PROGR. TRIENNIO 2015-2017 U- 20421-13	4020102000	84.500,00			
Num.	Data	T.	Causale dell'Operazione	Atto	T.	Data	RESIDUO
218	31-12-15		CONTR. RAS	0			23.378,44
TOTALE RESIDUI ANNO 2015							23.378,44
190	31-12-16		trasf. finanz. ras	0			49.500,00
TOTALE RESIDUI ANNO 2016							49.500,00
TOTALE CAPITOLO							72.878,44

Capitolo	Artic.	Descrizione	Cod.Bilancio	Accertato a residui			
3106	10	CR VARIANTE PAI (PIANO DI ASSETTO IDROGEOLOGICO) PSFF - LR.12/2011 DELIB. RAS 44/11 DEL 2014 U- 20969-10	4020102000	6.374,74			
Num.	Data	T.	Causale dell'Operazione	Atto	T.	Data	RESIDUO
219	31-12-15		CONTR. RAS CONCESSO	0			6.374,74
TOTALE RESIDUI ANNO 2015							6.374,74
TOTALE CAPITOLO							6.374,74

							RESIDUO
TOTALE 3o LIVELLO	1						193.605,84
TOTALE 2o LIVELLO	2						193.605,84

Titolo	4	Entrate in conto capitale				
2o Livello	3	Altri trasferimenti in conto capitale				
3o Livello	14	Altri trasferimenti in conto capitale dall'Unione Europea e dal Resto del Mondo				

Capitolo	Artic.	Descrizione	Cod.Bilancio	Accertato a residui			
2322	10	CR LAVORI MANUTENZIONE VIABILITA' RURALE V. DECIMOPUTZU - MIS. 125 FEARS - U 20816-11	4031401001	125.440,18			
Num.	Data	T.	Causale dell'Operazione	Atto	T.	Data	RESIDUO
208	31-12-15		accert. det. RAS n. 21675-1337 del 21-12-15 PSR 2007-2013	0			22.497,53
TOTALE RESIDUI ANNO 2016							22.497,53
TOTALE CAPITOLO							22.497,53

							RESIDUO
TOTALE 3o LIVELLO	14						22.497,53
TOTALE 2o LIVELLO	3						22.497,53
TOTALE TITOLO	4						216.103,37

Titolo	6	Accensione Prestiti				
2o Livello	3	Accensione mutui e altri finanziamenti a medio lungo termine				
3o Livello	1	Finanziamenti a medio lungo termine				

Capitolo	Artic.	Descrizione	Cod.Bilancio	Accertato a residui		
3824	0	DEVOLUZIONE MUTUO GM 83 -2006 PER PAVIMENTAZIONE CARREGGIATA STRADALE	6030104000	38.442,67		

GESTIONE DELLE ENTRATE - ELENCO DELLE OPERAZIONI A RESIDUO AL TERMINE DELL'ANNO 2018
 (Data di stampa 22-05-2019)

Pag. 9

Num.	Data	T.	Causale dell'Operazione	Atto	T.	Data	RESIDUO
46	01-01-14		3824 CONS	0		31-12-00	38.442,67
TOTALE RESIDUI ANNO 2006							38.442,67
TOTALE CAPITOLO							38.442,67

							RESIDUO
TOTALE 3o LIVELLO		1					38.442,67
TOTALE 2o LIVELLO		3					38.442,67
TOTALE TITOLO		6					38.442,67

TOTALE CENTRO DI RICAVO	0 / 0						RESIDUO
INESISTENTE							2.485.839,75

TOTALE GENERALE	-	RIEPILOGO FINALE					RESIDUO
							2.485.839,75

COMUNE DI VILLASOR

ELENCO DEI RESIDUI DA RIPORTARE AL TERMINE DELL'ANNO

2018

ENTRATE

GESTIONE DELLE ENTRATE - ELENCO DELLE OPERAZIONI A RESIDUO AL TERMINE DELL'ANNO 2018
(Data di stampa 22-05-2019)

Pag. 2

Centro di Costo 0 / 0 - INESISTENTE

Titolo 1 Entrate correnti di natura tributaria, contributiva e perequativa
2o Livello 1 Tributi
3o Livello 1 Imposte, tasse e proventi assimilati

Capitolo	Artic.	Descrizione	Cod.Bilancio	Accertato a residui			
179	0	RISCOSSIONI ICI (ANNI DIVERSI DA QUELLO DI COMPETENZA)	1010108000	174.579,23			
Num.	Data	T.	Causale dell'Operazione	Atto	T.	Data	RESIDUO
411	31-12-14		Approvazione ruolo coattivo ICI annualita' 2009.	15	AF	19-05-17	3.711,47
TOTALE RESIDUI ANNO 2014							3.711,47
115	08-08-15		Approvazione ruolo coattivo ICI, annualita 2010.	10	AF	24-05-18	2.301,64
203	31-12-15		ICI AVVISI ACCERTAM. 2011	0			13.749,02
TOTALE RESIDUI ANNO 2015							16.050,66
54	19-04-16		RISCOSSIONI IMU AA.DIVERSI solo 2012	0			573,37
TOTALE RESIDUI ANNO 2016							573,37
192	04-08-17		Approvazione ruolo coattivo ICI annualita' 2009.	15	AF	19-05-17	65.790,95
TOTALE RESIDUI ANNO 2017							65.790,95
TOTALE CAPITOLO							86.126,45

Capitolo	Artic.	Descrizione	Cod.Bilancio	Accertato a residui			
200	0	TASSA OCCUPAZIONI SPAZI AREE PUBBLICHE	1010152000	44.452,74			
Num.	Data	T.	Causale dell'Operazione	Atto	T.	Data	RESIDUO
47	31-03-16		TOSAP	0			38.294,98
TOTALE RESIDUI ANNO 2016							38.294,98
TOTALE CAPITOLO							38.294,98

Capitolo	Artic.	Descrizione	Cod.Bilancio	Accertato a residui			
280	0	TASSA R.S.U.	1010151000	292.468,67			
Num.	Data	T.	Causale dell'Operazione	Atto	T.	Data	RESIDUO
60	01-01-14		280 DISCARICO TARSU ANNO 07	0		31-12-00	9,97
TOTALE RESIDUI ANNO 2007							9,97
90	01-01-14		TARSU08 TARSU 2008	0		21-11-08	3,46
TOTALE RESIDUI ANNO 2008							3,46
91	01-01-14		TARSU09 TASSA RSU 2009	0		31-12-00	205,57
TOTALE RESIDUI ANNO 2009							205,57
92	01-01-14		280 RUOLO RSU	0		31-12-00	101,97
TOTALE RESIDUI ANNO 2010							101,97

GESTIONE DELLE ENTRATE - ELENCO DELLE OPERAZIONI A RESIDUO AL TERMINE DELL'ANNO 2018
(Data di stampa 22-05-2019)

Pag. 3

1	01-01-14		280 RUOLO PREVISTO TARSU	0		31-12-00	60.166,43	
							TOTALE RESIDUI ANNO 2011	60.166,43
164	01-01-14		TARSU12 RUOLO TARSU 2012	0		31-12-00	58.971,48	
							TOTALE RESIDUI ANNO 2012	58.971,48
							TOTALE CAPITOLO	119.458,88

Capitolo	Artic.	Descrizione				Cod.Bilancio		Accertato a residui	
281	0	TARI EX TARES - (ESCLUSO CTR. MIUR SCUOLE E ADD.LI PROV.LE 5% E MAGG. STATO 0,30XMQ)				1010161000		1.005.451,65	
Num.	Data	T.	Causale dell'Operazione			Atto	T.	Data	RESIDUO
226	01-01-14		TARES TARES			0		31-12-00	127.769,86
							TOTALE RESIDUI ANNO 2013	127.769,86	
257	01-01-14		281 RUOLO TARI			0		31-12-00	141.537,81
							TOTALE RESIDUI ANNO 2014	141.537,81	
113	08-08-15	SF	ACC. RUOLO 2015 TARES			0			121.192,94
							TOTALE RESIDUI ANNO 2015	121.192,94	
151	06-12-16		TARI 2016-			23	AF	31-10-16	103.139,15
193	31-12-16		Approvazione 1° ruolo suppletivo TARI 2015.			22	AF	31-10-16	13.901,14
							TOTALE RESIDUI ANNO 2016	117.040,29	
55	29-05-17		Approvazione ruolo principale TARI 2017.			16	AF	29-05-17	306.771,14
							TOTALE RESIDUI ANNO 2017	306.771,14	
							TOTALE CAPITOLO	814.312,04	

								RESIDUO
TOTALE 3o LIVELLO	1							1.058.192,35
TOTALE 2o LIVELLO	1							1.058.192,35
TOTALE TITOLO	1							1.058.192,35

TITOLO	2	Trasferimenti correnti					
2o Livello	1	Trasferimenti correnti					
3o Livello	1	Trasferimenti correnti da Amministrazioni pubbliche					

Capitolo	Artic.	Descrizione				Cod.Bilancio		Accertato a residui	
399	0	L.104 PER I SERVIZI SOCIALI ANN. QUINQUENNIO 2010-2014				2010101000		863.510,39	
Num.	Data	T.	Causale dell'Operazione			Atto	T.	Data	RESIDUO
184	31-12-16		L. 104 X SERV. SOCIALI			0			488.362,03
							TOTALE RESIDUI ANNO 2016	488.362,03	
84	07-07-17		l. 104 servitu' militari - destinazione per servizi sociali			0			375.148,36
							TOTALE RESIDUI ANNO 2017	375.148,36	

GESTIONE DELLE ENTRATE - ELENCO DELLE OPERAZIONI A RESIDUO AL TERMINE DELL'ANNO 2018
(Data di stampa 22-05-2019)

Pag. 4

TOTALE CAPITOLO **863.510,39**

Capitolo	Artic.	Descrizione	Cod.Bilancio	Accertato a residui			
551	0	ACCOGLIENZA MINORI STRANIERI NON ACCOMPAGNATI (CONTRIBUTO MINISTERIALE) (CAP U - 5510/0)	2010101001	109.395,00			
Num.	Data	T.	Causale dell'Operazione	Atto	T.	Data	RESIDUO
161	15-12-16		PRENOTAZIONE IMPEGNO DI SPESA ACCOGLIENZA MINORI STRANIERI NON ACCOMPAGNATI	204	SA	02-11-16	6.930,00
TOTALE RESIDUI ANNO 2016							6.930,00
TOTALE CAPITOLO							6.930,00

							RESIDUO
TOTALE 3o LIVELLO	1						870.440,39
TOTALE 2o LIVELLO	1						870.440,39
TOTALE TITOLO	2						870.440,39

Titolo	3	Entrate extratributarie				
2o Livello	1	Vendita di beni e servizi e proventi derivanti dalla gestione dei beni				
3o Livello	2	Entrate dalla vendita e dall'erogazione di servizi				

Capitolo	Artic.	Descrizione	Cod.Bilancio	Accertato a residui			
1340	0	PROVENTI SERV.MENSA SC.MATERNA (SERV.RILEV.AI FINI IVA (S/3840) S 4533-102	3010201000	7.404,80			
Num.	Data	T.	Causale dell'Operazione	Atto	T.	Data	RESIDUO
24	20-02-17		PROVENTI SERV.MENSA SC.MATERNA	0			2.783,20
TOTALE RESIDUI ANNO 2017							2.783,20
TOTALE CAPITOLO							2.783,20

Capitolo	Artic.	Descrizione	Cod.Bilancio	Accertato a residui			
1341	0	MENSA SCUOLA PRIMARIA - QUOTA UTENZA S-4235/163	3010201000	4.295,80			
Num.	Data	T.	Causale dell'Operazione	Atto	T.	Data	RESIDUO
5	13-01-16		MENSA SC. PRIMARIA-	0			2.520,00
TOTALE RESIDUI ANNO 2016							2.520,00
TOTALE CAPITOLO							2.520,00

Capitolo	Artic.	Descrizione	Cod.Bilancio	Accertato a residui			
1421	0	PROVENTI RETTE SCUOLA MATERNA - S-4132-163	3010201000	3.957,14			
Num.	Data	T.	Causale dell'Operazione	Atto	T.	Data	RESIDUO
49	05-06-15		PROVENTI RETTA FREQ. SC.MAT. ANNO 2015	0			465,14
TOTALE RESIDUI ANNO 2015							465,14
TOTALE CAPITOLO							465,14

Capitolo	Artic.	Descrizione	Cod.Bilancio	Accertato a residui			
1560	0	PROVENTI ACQUEDOTTO COMUNALE (SERV.RIL.AI FINI IVA)	3010201999	43.806,92			
Num.	Data	T.	Causale dell'Operazione	Atto	T.	Data	RESIDUO
48	01-01-14		ACQUED PROVENTI ACQUED.COM.LE	0		31-12-00	38.652,98
TOTALE RESIDUI ANNO 2006							38.652,98
TOTALE CAPITOLO							38.652,98

GESTIONE DELLE ENTRATE - ELENCO DELLE OPERAZIONI A RESIDUO AL TERMINE DELL'ANNO 2018
(Data di stampa 22-05-2019)

Pag. 5

Capitolo	Artic.	Descrizione	Cod.Bilancio	Accertato a residui
1561	0	PROVENTI RACCOLTA DEPURAZIONE ACQUE DI RIFIUTO	3010201000	77.411,14

GESTIONE DELLE ENTRATE - ELENCO DELLE OPERAZIONI A RESIDUO AL TERMINE DELL'ANNO 2018
(Data di stampa 22-05-2019)

Pag. 6

Num.	Data	T.	Causale dell'Operazione	Atto	T.	Data	RESIDUO
43	01-01-14		1561 CONS	0		31-12-00	77.411,14
TOTALE RESIDUI ANNO 2006							77.411,14
TOTALE CAPITOLO							77.411,14

Capitolo	Artic.	Descrizione				Cod.Bilancio	Accertato a residui
1562	0	PROVENTI DIRITTO ALLACCIO PUBBLICHE FOGNATURE				3010201000	26.140,79
Num.	Data	T.	Causale dell'Operazione	Atto	T.	Data	RESIDUO
50	01-01-14		FOGNARI PROVENTI ALLACCI FOGNARI	0		31-12-00	26.140,79
TOTALE RESIDUI ANNO 2006							26.140,79
TOTALE CAPITOLO							26.140,79

							RESIDUO
TOTALE 3o LIVELLO	2						147.973,25
TOTALE 2o LIVELLO	1						147.973,25

Titolo	3	Entrate extratributarie				
2o Livello	2	Proventi derivanti dall'attività di controllo e repressione delle irregolarità e degli illeciti				
3o Livello	2	Entrate da famiglie derivanti dall'attività di controllo e repressione delle irregolarità e degli illeciti				

Capitolo	Artic.	Descrizione				Cod.Bilancio	Accertato a residui
1261	0	PROVENTI C.D.S. RISCOSS.COATT.) U CAP 8122/62, 8135/163 E 3135/163				3020201000	6.760,38
Num.	Data	T.	Causale dell'Operazione	Atto	T.	Data	RESIDUO
156	30-10-15		PROVENTI RIVERSAM. RUOLI	0			6.408,62
TOTALE RESIDUI ANNO 2015							6.408,62
TOTALE CAPITOLO							6.408,62

							RESIDUO
TOTALE 3o LIVELLO	2						6.408,62
TOTALE 2o LIVELLO	2						6.408,62

Titolo	3	Entrate extratributarie				
2o Livello	5	Rimborsi e altre entrate correnti				
3o Livello	2	Rimborsi in entrata				

Capitolo	Artic.	Descrizione				Cod.Bilancio	Accertato a residui
1871	0	RIMBORSO SPESE CONSULTAZ.ELETTORALI S-1884-634				3050203000	38.896,94
Num.	Data	T.	Causale dell'Operazione	Atto	T.	Data	RESIDUO
189	31-12-16		rimborso spese consultazioni elettorali 2016	0			4.364,26
TOTALE RESIDUI ANNO 2016							4.364,26
TOTALE CAPITOLO							4.364,26

							RESIDUO
TOTALE 3o LIVELLO	2						4.364,26

GESTIONE DELLE ENTRATE - ELENCO DELLE OPERAZIONI A RESIDUO AL TERMINE DELL'ANNO 2018
(Data di stampa 22-05-2019)

Pag. 7

Titolo	3	Entrate extratributarie
2o Livello	5	Rimborsi e altre entrate correnti
3o Livello	99	Altre entrate correnti n.a.c.

Capitolo	Artic.	Descrizione	Cod.Bilancio	Accertato a residui					
1800	10	INTROITI DA PREMIALITA' TARI - CISA-CONAI-RAS	3059999000	92.075,27					
Num.	Data	T.	Causale dell'Operazione			Atto	T.	Data	RESIDUO
619	31-12-17		premialita' ras 2017 tari			0			50.001,06
TOTALE RESIDUI ANNO 2017								50.001,06	
TOTALE CAPITOLO								50.001,06	

Capitolo	Artic.	Descrizione	Cod.Bilancio	Accertato a residui					
1899	0	RIMBORSO DA ABBANOIA S.P.A. PER GESTIONE SERVIZIO ACQUEDOTTO	3059999000	93.913,78					
Num.	Data	T.	Causale dell'Operazione			Atto	T.	Data	RESIDUO
59	01-01-14		1899 CONS			0		31-12-00	93.913,78
TOTALE RESIDUI ANNO 2007								93.913,78	
TOTALE CAPITOLO								93.913,78	

									RESIDUO
TOTALE 3o LIVELLO	99								143.914,84
TOTALE 2o LIVELLO	5								148.279,10
TOTALE TITOLO	3								302.660,97

Titolo	4	Entrate in conto capitale
2o Livello	2	Contributi agli investimenti
3o Livello	1	Contributi agli investimenti da amministrazioni pubbliche

Capitolo	Artic.	Descrizione	Cod.Bilancio	Accertato a residui					
2123	0	CR RIORDINO EDILIZIO -PIANO PARTICOLAREGGIATO CENTRO MATRICE S 20970	4020102000	45.384,84					
Num.	Data	T.	Causale dell'Operazione			Atto	T.	Data	RESIDUO
141	01-01-14		2123 CR RIORD, EDILIZIO			0		31-12-00	45.384,84
TOTALE RESIDUI ANNO 2016								45.384,84	
TOTALE CAPITOLO								45.384,84	

Capitolo	Artic.	Descrizione	Cod.Bilancio	Accertato a residui					
2384	1	CR FONDO SVILUPPO E COESIONE (FSC) 2007/2013 -ADEGUAMENTO PISTA DI PATTINAGGIO U 20622-10	4020102000	37.500,00					
Num.	Data	T.	Causale dell'Operazione			Atto	T.	Data	RESIDUO
183	01-01-14		2384 CR F.DO SVILUPPO E COESIONE - ADEG. PISTA PATTINAGGIO			0		31-12-00	37.500,00
TOTALE RESIDUI ANNO 2015								37.500,00	
TOTALE CAPITOLO								37.500,00	

Capitolo	Artic.	Descrizione	Cod.Bilancio	Accertato a residui					
3105	10	C. RAS - PROGETTO ISCOLA - SCUOLA INFANZIA ASSE 2 - PROGR. TRIENNIO 2015-2017 U- 20421-11	4020102000	31.467,82					
Num.	Data	T.	Causale dell'Operazione			Atto	T.	Data	RESIDUO
191	31-12-15		PROGETTO ISCOLA ASSE II SC.INFANZIA V.PORRINO- CTRB. RAS-			0			31.467,82
TOTALE RESIDUI ANNO 2015								31.467,82	

GESTIONE DELLE ENTRATE - ELENCO DELLE OPERAZIONI A RESIDUO AL TERMINE DELL'ANNO 2018
(Data di stampa 22-05-2019)

Pag. 8

TOTALE CAPITOLO **31.467,82**

Capitolo	Artic.	Descrizione	Cod.Bilancio	Accertato a residui			
3105	12	C. RAS - PROGETTO ISCOLA - SCUOLA ELEMENTARE "PRIMARIA" V. PORRINO ASSE 2 - Progr. TRIENNIO 2015-2017 U- 20421-13	4020102000	84.500,00			
Num.	Data	T.	Causale dell'Operazione	Atto	T.	Data	RESIDUO
218	31-12-15		CONTR. RAS	0			23.378,44
TOTALE RESIDUI ANNO 2015							23.378,44
190	31-12-16		trasf. finanz. ras	0			49.500,00
TOTALE RESIDUI ANNO 2016							49.500,00
TOTALE CAPITOLO							72.878,44

Capitolo	Artic.	Descrizione	Cod.Bilancio	Accertato a residui			
3106	10	CR VARIANTE PAI (PIANO DI ASSETTO IDROGEOLOGICO) PSFF - LR.12/2011 DELIB. RAS 44/11 DEL 2014 U- 20969-10	4020102000	6.374,74			
Num.	Data	T.	Causale dell'Operazione	Atto	T.	Data	RESIDUO
219	31-12-15		CONTR. RAS CONCESSO	0			6.374,74
TOTALE RESIDUI ANNO 2015							6.374,74
TOTALE CAPITOLO							6.374,74

							RESIDUO
TOTALE 3o LIVELLO	1						193.605,84
TOTALE 2o LIVELLO	2						193.605,84

Titolo	4	Entrate in conto capitale				
2o Livello	3	Altri trasferimenti in conto capitale				
3o Livello	14	Altri trasferimenti in conto capitale dall'Unione Europea e dal Resto del Mondo				

Capitolo	Artic.	Descrizione	Cod.Bilancio	Accertato a residui			
2322	10	CR LAVORI MANUTENZIONE VIABILITA' RURALE V. DECIMOPUTZU - MIS. 125 FEARS - U 20816-11	4031401001	125.440,18			
Num.	Data	T.	Causale dell'Operazione	Atto	T.	Data	RESIDUO
208	31-12-15		accert. det. RAS n. 21675-1337 del 21-12-15 PSR 2007-2013	0			22.497,53
TOTALE RESIDUI ANNO 2016							22.497,53
TOTALE CAPITOLO							22.497,53

							RESIDUO
TOTALE 3o LIVELLO	14						22.497,53
TOTALE 2o LIVELLO	3						22.497,53
TOTALE TITOLO	4						216.103,37

Titolo	6	Accensione Prestiti				
2o Livello	3	Accensione mutui e altri finanziamenti a medio lungo termine				
3o Livello	1	Finanziamenti a medio lungo termine				

Capitolo	Artic.	Descrizione	Cod.Bilancio	Accertato a residui		
3824	0	DEVOLUZIONE MUTUO GM 83 -2006 PER PAVIMENTAZIONE CARREGGIATA STRADALE	6030104000	38.442,67		

GESTIONE DELLE ENTRATE - ELENCO DELLE OPERAZIONI A RESIDUO AL TERMINE DELL'ANNO 2018
 (Data di stampa 22-05-2019)

Pag. 9

Num.	Data	T.	Causale dell'Operazione	Atto	T.	Data	RESIDUO
46	01-01-14		3824 CONS	0		31-12-00	38.442,67
TOTALE RESIDUI ANNO 2006							38.442,67
TOTALE CAPITOLO							38.442,67

							RESIDUO
TOTALE 3o LIVELLO		1					38.442,67
TOTALE 2o LIVELLO		3					38.442,67
TOTALE TITOLO		6					38.442,67

TOTALE CENTRO DI RICAVO	0 / 0						RESIDUO
INESISTENTE							2.485.839,75

TOTALE GENERALE	-	RIEPILOGO FINALE					RESIDUO
							2.485.839,75

COMUNE DI VILLASOR

Provincia di Cagliari

RENDICONTO 2018

ELENCO DEI CREDITI INESIGIBILI STRALCIATI DAL CONTO DEL BILANCIO SINO AL COMPIMENTO DEI TERMINI DI PRESCRIZIONE

n. accertamento	data provenienza residuo	causale	importo
60	2007	ruolo TARSU 2007 - inesigibilità art. 4 c. 1 DL 119-2018 rottamazione cartelle da parte ex Equitalia dal 2000 al 2010 importi inferiori ad €. 1.000,00	10.788,70
90	2008	ruolo TARSU 2008- inesigibilità art. 4 c. 1 DL 119-2018 rottamazione cartelle da parte ex Equitalia dal 2000 al 2010 importi inferiori ad €. 1.000,00	48.423,76
91	2009	ruolo TARSU 2009 - inesigibilità art. 4 c. 1 DL 119-2018 rottamazione cartelle da parte ex Equitalia dal 2000 al 2010 importi inferiori ad €. 1.000,00	50.925,34
92	2010	ruolo TARSU 2010 - inesigibilità art. 4 c. 1 DL 119-2018 rottamazione cartelle da parte ex Equitalia dal 2000 al 2010 importi inferiori ad €. 1.000,00	49.632,09
		TOTALE	159.769,789

Il responsabile dell'area finanziaria
(f.to rag. Sandra Arisci)



COMUNE DI VILLASOR

PROVINCIA SUD SARDEGNA

Piazza Matteotti n. 1 – 09034 Villasor
FAX 070-9647331- TEL. 070-9648023

AREA FINANZIARIA

ALLEGATO AL RENDICONTO 2018

Elenco siti internet ai sensi dell'art. 227, c. 5, del D.Lgs n. 267/2000

- **ORGANISMI PARTECIPATI**
- **UNIONI DEI COMUNI**

Sui quali sono reperibili le pubblicazioni dei rendiconti e dei bilanci consolidati relativi al penultimo esercizio antecedente quello cui si riferisce il bilancio di previsione:

- 1) CONSORZIO INTERCOMUNALE DI SALVAGUARDIA AMBIENTALE di Serramanna
(Gestore Servizio RSU)
Sito: www.cisaconsorzio.it
- 2) UNIONE DEI COMUNI DEL BASSO CAPIDANO (di cui fa parte il Comune di Villasor)
Sito: www.bassocampidano.it
- 3) ABBANOIA SpA (Gestore in House dell'ATO Regionale del Servizio Idrico Integrato).
Sito: www.abbanoa.it
- 4) C.I.S.A. SERVICE S.R.L. (Gestore Servizio Impianto di Compostaggio)
Sito: www.cisaconsorzio.it
- 5) ENTE DI GOVERNO DELL'AMBITO DELLA SARDEGNA (Gestione Unica dei Servizi Pubblici Essenziali)
Sito: <https://www.egas.sardegna.it>
- 6) GAL CAMPIDANO (Fondazione di Partecipazione con obiettivo di promozione sviluppo locale)
Sito: www.galcampidano.it

Il Responsabile dell' Area Finanziaria
(rag.Sandra Arisci)

COMUNE DI VILLASOR

Istituzione Scuola Civica di Musica

VERBALE DEL CONSIGLIO DI AMMINISTRAZIONE
Estratto Seduta del 10 gennaio 2019

Il giorno 10 gennaio 2019 si è riunito il consiglio d'amministrazione della scuola civica di musica di Villasor per esaminare i seguenti punti all'ordine del giorno:

- 1) Approvazione Bilancio consuntivo 2018
- 2) Varie ed eventuali

Sono presenti:

Simone Onnis Presidente
Gianbattista Longu Consigliere
Luigi Puddu Direttore

Il presidente apre i lavori comunicando che è necessario approvare il bilancio consuntivo del 2018 relativamente all'anno scolastico 2017/18 in quanto il Consiglio comunale deve procedere alla sua approvazione.

Il primo punto all'ordine del giorno prevede pertanto questo adempimento.

Viene visionato il prospetto con stato patrimoniale, conto economico e nota integrativa.

Dopo la discussione, il cda approva all'unanimità il bilancio consuntivo 2018 e incarica il Direttore di trasmetterlo all'ufficio cultura per i successivi adempimenti.

Non essendoci altri argomenti da deliberare la seduta viene sciolta e aggiornata a data da destinarsi.

Il Presidente Simone Onnis



Il Verbalizzante Luigi Puddu Direttore



COMUNE DI VILLASOR

Istituzione Scuola Civica di Musica

VERBALE DEL CONSIGLIO DI AMMINISTRAZIONE
Seduta del 10 gennaio 2019

Il giorno 10 gennaio 2019 si è riunito il consiglio d'amministrazione della scuola civica di musica di Villasor per esaminare i seguenti punti all'ordine del giorno:

- 1) Approvazione Bilancio consuntivo 2018
- 2) Varie ed eventuali

Sono presenti:

Simone Onnis Presidente
Gianbattista Longu Consigliere
Luigi Puddu Direttore

Il presidente apre i lavori comunicando che è necessario approvare il bilancio consuntivo del 2018 relativamente all'anno scolastico 2017/18 in quanto il Consiglio comunale deve procedere alla sua approvazione.

Il primo punto all'ordine del giorno prevede pertanto questo adempimento.

Viene visionato il prospetto con stato patrimoniale, conto economico e nota integrativa.

Dopo la discussione, il cda approva all'unanimità il bilancio consuntivo 2018 e incarica il Direttore di trasmetterlo all'ufficio cultura per i successivi adempimenti.


Per la varie ed eventuali il direttore informa il CdA dell'ottima riuscita del concerto gospel che ha registrato il tutto esaurito.

Esperienza da ripetere il prossimo Natale e che ha trovato il favore dell'Amministrazione comunale visto il gradimento della popolazione e dei tanti appassionati giunti da varie parti dell'isola.


Il Cda esprime apprezzamento per la bella iniziativa e si mostra certamente favorevole a bissare il successo del concerto.

Non essendoci altri argomenti da deliberare la seduta viene sciolta e aggiornata a data da destinarsi.

Il Presidente Simone Onnis



Il Consigliere Gianbattista Longu



Il Verbalizzante Luigi Puddu Direttore



SCUOLA CIVICA DI MUSICA DI VILLASOR

STATO PATRIMONIALE

BILANCIO CONSUNTIVO
AL 31/12/2018

	Anno 2018	Tot. Anno 2018
ATTIVITA'		
ATTIVO CIRCOLANTE	€ 45.179,82	
Banche	€ 45.179,82	
CREDITI TRIB.-IMPOSTE ANTICIP.	€ 212,37	
Erario c/acconto irap	€ 212,37	
CREDITI	€ 17.705,68	
Crediti vs. Regione Sardegna	€ 11.305,68	
Crediti vs. Comune di Villasor	€ 6.400,00	
TOTALE ATTIVITA'		€ 63.097,87

PASSIVITA'		
DEBITI	€ 46.413,98	
Debiti vs. Erario	€ 5.351,44	
Fornitori per fatture da ricevere	€ 5.596,83	
Debiti vs. fornitori	€ 34.144,39	
Debiti diversi	€ 1.321,32	
Capitale netto	€ 16.683,89	
Utile anno 2014	€ 196,32	
Utile anno 2015	€ 5.570,76	
Utile anno 2016	€ 9.948,75	
Utile anno 2017	€ 667,15	
Utile anno 2018	€ 300,91	
TOTALE PASSIVITA'		€ 63.097,87


SCUOLA CIVICA DI MUSICA DI VILLASOR
Piazza Matteotti n. 1
09034 VILLASOR (CA)
C.F. 01024360926

SCUOLA CIVICA DI MUSICA DI VILLASOR

CONTO ECONOMICO

	Anno 2018	Tot. Anno 2018
VALORE DELLA PRODUZIONE		
Ricavi	€ 9.120,00	
a) delle vendite e delle prestazioni	€ 9.120,00	
Altri ricavi e proventi:	€ 36.928,74	
b) contributi da enti pubblici	€ 36.928,40	
a) arrotondamenti attivi	€ 0,34	
TOTALE VALORE DELLA PRODUZIONE		€ 46.048,74

COSTI DELLA PRODUZIONE		
Per servizi	€ 45.285,10	
Oneri finanziari	€ 240,44	
Imposte sul reddito - Irap	€ 222,29	
TOTALE COSTI DELLA PRODUZIONE		€ 45.747,83

Utile anno 2018

€ 300,91


SCUOLA CIVICA DI MUSICA DI VILLASOR
Piazza Matteotti n. 1
10034 VILLASOR (CA)
P. F. 01024360929

SCUOLA CIVICA DI MUSICA DI VILLASOR

NOTA INTEGRATIVA AL BILANCIO 2018

La redazione del bilancio di esercizio chiuso al 31 dicembre 2018 é stata effettuata osservando le disposizioni normative del Codice Civile e del Decreto del Ministero del Tesoro datato 26 aprile 1995, avente per oggetto "Determinazione dello schema tipo di bilancio di esercizio delle aziende di servizi dipendenti dagli enti territoriali", opportunamente integrate dalle raccomandazioni formulate dagli ordini professionali competenti.

I componenti positivi e negativi di reddito sono stati considerati per competenza, indipendentemente dalla data di incasso o di pagamento.

STATO PATRIMONIALE

ATTIVITA'

Tot. € 63.097,87

Crediti

I crediti sono stati iscritti al valore di riferimento.

Credito vs. Comune di Villasor

€ 6.400,00

Credito vs. Regione Sardegna

€ 11.305,68

Erario c/acconto Irap


€ 212,37

Disponibilità liquide.

I depositi bancari sono comprensivi degli interessi maturati alla data di chiusura dell'esercizio.

Banche

€ 45.179,82


SCUOLA CIVICA DI MUSICA DI VILLASOR
Piazza Matteotti n. 1
09034 VILLASOR (CA)
C.F. 01024360926

PASSIVITA'

Tot. € 63.097,87

Debiti

I debiti sono valutati al valore nominale.

Fornitori per fatture da ricevere	€ 5.596,83
Debiti tributari	€ 5.351,44
Debiti vs. fornitori	€ 34.144,39
Debiti diversi	€ 1.321,32
Utile anno 2014	€ 196,32
Utile anno 2015	€ 5.570,76
Utile anno 2016	€ 9.948,75
Utile anno 2017	€ 667,15
Utile anno 2018	€ 300,91


SCUOLA CIVICA DI MUSICA DI VILLASOR
Piazza Matteotti n. 1
09034 VILLASOR (CA)
C.F. 01024360026

INFORMAZIONI SUI COSTI, SUI RICAVI E SUGLI INVESTIMENTI.

VALORE DELLA PRODUZIONE		€ 46.048,74
Ricavi delle vendite e delle prestazioni (rette allievi)	€ 9.120,00	
Altri ricavi e proventi	€ 36.928,74	
Contributi da Enti Pubblici di riferimento		€ 36.928,40
Arrotondamenti attivi		€ 0,34

SCUOLA CIVICA DI MUSICA DI VILLASOR
Piazza Matteotti n. 1
09034 VILLASOR (CA)
C.F. 91024260926



COSTI DELLA PRODUZIONE

€ 45.747,83

Per servizi	€ 45.285,10	
Personale artistico		€ 40.607,10
Madeddu Alice	€ 4.000,00	
Cossu Manuel	€ 1.750,00	
Zinzula Riccardo	€ 9.610,00	
Puddu Luigi	€ 8.000,00	
Piras Sandro	€ 1.750,00	
Conte Benedetta	€ 1.250,00	
Caboni Francesco	€ 2.000,00	
Sestu Michele	€ 3.750,00	
Mirai Costantino	€ 500,00	
Marzo Maurizio	€ 5.130,00	
Foglia Fabrice	€ 2.867,10	
Consulenza fiscale		€ 600,00
Materiale di consumo		€ 23,00
Manifestazioni		€ 4.055,00
Oneri finanziari	€ 240,44	
Irap	€ 222,29	
Utile anno 2018	€ 300,91	

SCUOLA CIVICA DI MUSICA DI VILLASO
Piazza Matteotti, n. 1
09034 VILLASO (CA)
C.F. 91024360926



ALLEGATO B

Il presente allegato riguarda, per ciascuna tipologia di ente locale, la struttura e le modalità di compilazione della tabella contenente i parametri obiettivi di riscontro della situazione di deficitarietà strutturale, da allegare, secondo quanto stabilito dal Tuel, al bilancio di previsione (art. 172, c.1, lett. d), al rendiconto della gestione (art. 227, c. 5, lett. b) ed al certificato al rendiconto (art. 228, c. 5)

B1. TABELLA DEI PARAMETRI OBIETTIVI PER I COMUNI AI FINI DELL'ACCERTAMENTO DELLA CONDIZIONE DI ENTE STRUTTURALMENTE DEFICITARIO

COMUNE DI VILLASOR	Prov.	CA
--------------------	-------	----

		Barrare la condizione che ricorre	
P1	Indicatore 1.1 (Incidenza spese rigide - ripiano disavanzo, personale e debito - su entrate correnti) maggiore del 48%	<input type="checkbox"/> Si	<input checked="" type="checkbox"/> No
P2	Indicatore 2.8 (Incidenza degli incassi delle entrate proprie sulle previsioni definitive di parte corrente) minore del 22%	<input checked="" type="checkbox"/> Si	<input type="checkbox"/> No
P3	Indicatore 3.2 (Anticipazioni chiuse solo contabilmente) maggiore di 0	<input type="checkbox"/> Si	<input checked="" type="checkbox"/> No
P4	Indicatore 10.3 (Sostenibilità debiti finanziari) maggiore del 16%	<input type="checkbox"/> Si	<input checked="" type="checkbox"/> No
P5	Indicatore 12.4 (Sostenibilità disavanzo effettivamente a carico dell'esercizio) maggiore dell'1,20%	<input type="checkbox"/> Si	<input checked="" type="checkbox"/> No
P6	Indicatore 13.1 (Debiti riconosciuti e finanziati) maggiore dell'1%	<input type="checkbox"/> Si	<input checked="" type="checkbox"/> No
P7	[Indicatore 13.2 (Debiti in corso di riconoscimento) + Indicatore 13.3 (Debiti riconosciuti e in corso di finanziamento)] maggiore dello 0,60%	<input type="checkbox"/> Si	<input checked="" type="checkbox"/> No
P8	Indicatore concernente l'effettiva capacità di riscossione (riferito al totale delle entrate) minore del 47%	<input type="checkbox"/> Si	<input checked="" type="checkbox"/> No

Gli enti locali che presentano almeno la metà dei parametri deficitari (la condizione "SI" identifica il parametro deficitario) sono strutturalmente deficitari ai sensi dell'articolo 242, comma 1, Tuel.

Sulla base dei parametri suindicati l'ente è da considerarsi in condizioni strutturalmente deficitarie	[] Si	[X] No
--	--------	----------



Comune di Villasor

Provincia Sud Sardegna

Rendiconto 2018
Elenco spese di rappresentanza
Sostenute dagli organi di governo dell'Ente nel 2018

Regolamento per le spese di rappresentanza approvato con Deliberazione Giunta Comunale n. 29 del 4 ottobre 2013

Oggetto della spesa	Occasione in cui la spesa è stata sostenuta	Importo della spesa	note
Telegramma	Lutto Dirigente scolastico di Villasor	€ 10,00	
Scultura artista locale	Comandante uscente RSSTA Decimomannu	€ 150,00	
Scultura artista locale	Gemellaggio con la Città di Alagon	€ 150,00	
Totale spese sostenute		€ 310,00	

Villasor, 4 giugno 2018

IL SEGRETARIO COMUNALE
(Dott.ssa Valentina Marvaldi)

IL RESPONSABILE DEL SETTORE FINANZIARIO
(Rag. Sandra Arisci)

L'ORGANO DI REVISIONE ECONOMICO FINANZIARIO
(Dott. Antonio Begliutti)

COMUNE DI VILLASOR

INDICATORE TEMPESTIVITA' DEI PAGAMENTI ANNUALE 2018

(D.P.C.M. del 22-09-2014)

Indicatore tempestività dei pagamenti annuale 2018: -5,22

Importo annuale pagamenti posteriori alla scadenza: euro 558.589,72

Sandra Orisi



COMUNE DI VILLASOR
Conto di bilancio 2018

Allegato 2/c

ENTI IN CONTABILITA' FINANZIARIA SOGGETTI AL DLGS 118/2011
Regioni, Province autonome, enti regionali e enti locali
Prospetto di cui all'articolo 8, comma 1, del Decreto Legge 24 aprile 2014, n. 66

Spese (missioni da 6 a 10)
Dati di rendiconto anno 2018(*)

TITOLI E MACROAGGREGATI DI SPESA		6			7			8			9			10		
		Politiche giovanili, sport e tempo libero			Turismo			Assetto del territorio ed edilizia abitativa			Sviluppo sostenibile e tutela del territorio e dell'ambiente			Trasporti e diritto alla mobilità		
		Competenza		Cassa	Competenza		Cassa	Competenza		Cassa	Competenza		Cassa	Competenza		Cassa
		impegni	fondo pluriennale vincolato		impegni	fondo pluriennale vincolato		impegni	fondo pluriennale vincolato		impegni	fondo pluriennale vincolato		impegni	fondo pluriennale vincolato	
RIPIANO DISAVANZO NELL'ESERCIZIO																
TITOLO 1 - Spese correnti																
101	Redditi da lavoro dipendente	0,00	0,00	0,00	0,00	0,00	0,00	0,00	0,00	0,00	88.277,90	0,00	88.277,90	52.747,72	0,00	52.747,72
102	Imposte e tasse a carico dell'ente	0,00	0,00	0,00	0,00	0,00	0,00	0,00	0,00	0,00	5.889,73	0,00	5.889,73	3.489,15	0,00	3.489,15
103	Acquisto di beni e servizi	33.239,81	0,00	25.282,96	1.756,80	0,00	2.842,60	0,00	0,00	0,00	873.942,22	0,00	422.269,94	175.975,16	0,00	171.271,75
104	Trasferimenti correnti	24.000,00	0,00	35.443,61	500,00	0,00	500,00	0,00	0,00	0,00	0,00	0,00	0,00	4.000,00	0,00	4.000,00
105	Trasferimenti di tributi (solo per le Regioni)	0,00	0,00	0,00	0,00	0,00	0,00	0,00	0,00	0,00	0,00	0,00	0,00	0,00	0,00	0,00
106	Fondi perequativi (solo per le Regioni)	0,00	0,00	0,00	0,00	0,00	0,00	0,00	0,00	0,00	0,00	0,00	0,00	0,00	0,00	0,00
107	Interessi passivi	0,00	0,00	0,00	0,00	0,00	0,00	0,00	0,00	0,00	0,00	0,00	0,00	0,00	0,00	0,00
108	Altre spese per redditi da capitale	0,00	0,00	0,00	0,00	0,00	0,00	0,00	0,00	0,00	0,00	0,00	0,00	0,00	0,00	0,00
109	Rimborsi e poste correttive delle entrate	0,00	0,00	0,00	0,00	0,00	0,00	0,00	0,00	0,00	0,00	0,00	0,00	0,00	0,00	0,00
110	Altre spese correnti	0,00	0,00	0,00	0,00	0,00	0,00	0,00	0,00	0,00	0,00	0,00	0,00	0,00	0,00	0,00
100	Totale TITOLO 1	57.239,81	0,00	60.726,57	2.256,80	0,00	3.342,60	0,00	0,00	0,00	968.109,85	0,00	516.437,57	236.212,03	0,00	231.508,62
TITOLO 2 - Spese in conto capitale																
201	Tributi in conto capitale a carico dell'ente	0,00	0,00	0,00	0,00	0,00	0,00	0,00	0,00	0,00	0,00	0,00	0,00	0,00	0,00	0,00
202	Investimenti fissi lordi e acquisto di terreni	0,00	0,00	0,00	0,00	0,00	0,00	22.131,11	42.985,29	65.091,76	0,00	4.249,82	0,00	161.247,53	183.317,22	88.363,25
203	Contributi agli investimenti	0,00	0,00	0,00	0,00	0,00	0,00	0,00	9.000,00	0,00	0,00	0,00	0,00	0,00	0,00	0,00
204	Altri trasferimenti in conto capitale	0,00	0,00	0,00	0,00	0,00	0,00	0,00	0,00	0,00	0,00	0,00	0,00	0,00	0,00	0,00
205	Altre spese in conto capitale	0,00	0,00	0,00	0,00	0,00	0,00	2.929,83	0,00	2.929,83	38.824,66	0,00	9.977,00	0,00	95.582,42	0,00
200	Totale TITOLO 2	0,00	0,00	0,00	0,00	0,00	0,00	25.060,94	51.985,29	68.021,59	38.824,66	4.249,82	9.977,00	161.247,53	278.899,64	88.363,25
TITOLO 3 - Spese per incremento di attività finanziarie																
301	Acquisizioni di attività finanziarie	0,00	0,00	0,00	0,00	0,00	0,00	0,00	0,00	0,00	0,00	0,00	0,00	0,00	0,00	0,00
302	Concessione crediti di breve termine	0,00	0,00	0,00	0,00	0,00	0,00	0,00	0,00	0,00	0,00	0,00	0,00	0,00	0,00	0,00
303	Concessione crediti di medio-lungo termine	0,00	0,00	0,00	0,00	0,00	0,00	0,00	0,00	0,00	0,00	0,00	0,00	0,00	0,00	0,00
304	Altre spese per incremento di attività finanziarie	0,00	0,00	0,00	0,00	0,00	0,00	0,00	0,00	0,00	0,00	0,00	0,00	0,00	0,00	0,00
300	Totale TITOLO 3	0,00	0,00	0,00	0,00	0,00	0,00	0,00	0,00	0,00	0,00	0,00	0,00	0,00	0,00	0,00
TITOLO 4 - Rimborso di prestiti																
401	Rimborso di titoli obbligazionari	0,00	0,00	0,00	0,00	0,00	0,00	0,00	0,00	0,00	0,00	0,00	0,00	0,00	0,00	0,00
402	Rimborso prestiti a breve termine	0,00	0,00	0,00	0,00	0,00	0,00	0,00	0,00	0,00	0,00	0,00	0,00	0,00	0,00	0,00
403	Rimborso mutui e altri finanziamenti a medio lungo termine	0,00	0,00	0,00	0,00	0,00	0,00	0,00	0,00	0,00	0,00	0,00	0,00	0,00	0,00	0,00
404	Rimborso di altre forme di indebitamento	0,00	0,00	0,00	0,00	0,00	0,00	0,00	0,00	0,00	0,00	0,00	0,00	0,00	0,00	0,00
405	Fondi per rimborsi prestiti	0,00	0,00	0,00	0,00	0,00	0,00	0,00	0,00	0,00	0,00	0,00	0,00	0,00	0,00	0,00
400	Totale TITOLO 4	0,00	0,00	0,00	0,00	0,00	0,00	0,00	0,00	0,00	0,00	0,00	0,00	0,00	0,00	0,00
TITOLO 5 - Chiusura Anticipazioni ricevute da istituto tesoriere/cassiere																
501	Chiusura Anticipazioni ricevute da istituto tesoriere/cassiere	0,00	0,00	0,00	0,00	0,00	0,00	0,00	0,00	0,00	0,00	0,00	0,00	0,00	0,00	0,00
500	Totale TITOLO 5	0,00	0,00	0,00	0,00	0,00	0,00	0,00	0,00	0,00	0,00	0,00	0,00	0,00	0,00	0,00
TITOLO 7 - Uscite per conto terzi e partite di giro																
701	Uscite per partite di giro	0,00	0,00	0,00	0,00	0,00	0,00	0,00	0,00	0,00	0,00	0,00	0,00	0,00	0,00	0,00
702	Uscite per conto terzi	0,00	0,00	0,00	0,00	0,00	0,00	0,00	0,00	0,00	0,00	0,00	0,00	0,00	0,00	0,00
700	Totale TITOLO 7	0,00	0,00	0,00	0,00	0,00	0,00	0,00	0,00	0,00	0,00	0,00	0,00	0,00	0,00	0,00
TOTALE MISSIONI - TOTALE GENERALE DELLE SPESE		57.239,81	0,00	60.726,57	2.256,80	0,00	3.342,60	25.060,94	51.985,29	68.021,59	1.006.934,51	4.249,82	526.414,57	397.459,56	278.899,64	319.871,87
AVANZO FORMATOSI NELL'ESERCIZIO/FONDO DI CASSA <i>(Totale generale delle entrate - Totale generale delle spese) (**)</i>																

(*) Indicare gli impegni, le previsioni definitive relative al fondo pluriennale vincolato e i pagamenti, salvo che per la prima voce che riporta la previsione definitiva

(**) Voce da riportare solo in presenza di un avanzo o di un fondo di cassa, nel caso in cui il totale generale delle entrate è superiore al totale generale delle spese, distintamente per la competenza (compreso il FPV) e per la cassa

COMUNE DI VILLASOR
Conto di bilancio 2018

ENTI IN CONTABILITA' FINANZIARIA SOGGETTI AL DLGS 118/2011
 Regioni, Province autonome, enti regionali e enti locali
 Prospetto di cui all'articolo 8, comma 1, del Decreto Legge 24 aprile 2014, n. 66

Allegato 2/e

Spese (missioni da 16 a 20)
 Dati di rendiconto anno 2018(*)

TITOLI E MACROAGGREGATI DI SPESA	16			17			18			19			20		
	Agricoltura, politiche agroalimentari e pesca			Energia e diversificazione delle fonti energetiche			Relazioni con le altre autonomie territoriali e locali			Relazioni internazionali			Fondi e accantonamenti		
	Competenza		Cassa	Competenza		Cassa	Competenza		Cassa	Competenza		Cassa	Competenza		Cassa
	impegni	fondo pluriennale vincolato		impegni	fondo pluriennale vincolato		impegni	fondo pluriennale vincolato		impegni	fondo pluriennale vincolato		impegni	fondo pluriennale vincolato	
RIPIANO DISAVANZO NELL'ESERCIZIO															
TITOLO 1 - Spese correnti															
101	0,00	0,00	0,00	0,00	0,00	0,00	0,00	0,00	0,00	0,00	0,00	0,00	0,00	0,00	
102	0,00	0,00	0,00	0,00	0,00	0,00	0,00	0,00	0,00	0,00	0,00	0,00	0,00	0,00	
103	0,00	0,00	0,00	0,00	0,00	0,00	0,00	0,00	0,00	0,00	0,00	0,00	0,00	0,00	
104	38.712,00	0,00	36.124,00	0,00	0,00	0,00	0,00	0,00	0,00	0,00	0,00	0,00	0,00	0,00	
105	0,00	0,00	0,00	0,00	0,00	0,00	0,00	0,00	0,00	0,00	0,00	0,00	0,00	0,00	
106	0,00	0,00	0,00	0,00	0,00	0,00	0,00	0,00	0,00	0,00	0,00	0,00	0,00	0,00	
107	0,00	0,00	0,00	0,00	0,00	0,00	0,00	0,00	0,00	0,00	0,00	0,00	0,00	0,00	
108	0,00	0,00	0,00	0,00	0,00	0,00	0,00	0,00	0,00	0,00	0,00	0,00	0,00	0,00	
109	0,00	0,00	0,00	0,00	0,00	0,00	0,00	0,00	0,00	0,00	0,00	0,00	0,00	0,00	
110	0,00	0,00	0,00	0,00	0,00	0,00	0,00	0,00	0,00	0,00	0,00	0,00	0,00	0,00	
100	38.712,00	0,00	36.124,00	0,00	0,00	0,00	0,00	0,00	0,00	0,00	0,00	0,00	0,00	0,00	
TITOLO 2 - Spese in conto capitale															
201	0,00	0,00	0,00	0,00	0,00	0,00	0,00	0,00	0,00	0,00	0,00	0,00	0,00	0,00	
202	0,00	0,00	0,00	0,00	0,00	0,00	0,00	0,00	0,00	0,00	0,00	0,00	0,00	0,00	
203	0,00	0,00	0,00	0,00	0,00	0,00	0,00	0,00	0,00	0,00	0,00	0,00	0,00	0,00	
204	0,00	0,00	0,00	0,00	0,00	0,00	0,00	0,00	0,00	0,00	0,00	0,00	0,00	0,00	
205	0,00	0,00	0,00	0,00	0,00	0,00	0,00	0,00	0,00	0,00	0,00	0,00	0,00	0,00	
200	0,00	0,00	0,00	0,00	0,00	0,00	0,00	0,00	0,00	0,00	0,00	0,00	0,00	0,00	
TITOLO 3 - Spese per incremento di attività finanziarie															
301	0,00	0,00	0,00	0,00	0,00	0,00	0,00	0,00	0,00	0,00	0,00	0,00	0,00	0,00	
302	0,00	0,00	0,00	0,00	0,00	0,00	0,00	0,00	0,00	0,00	0,00	0,00	0,00	0,00	
303	0,00	0,00	0,00	0,00	0,00	0,00	0,00	0,00	0,00	0,00	0,00	0,00	0,00	0,00	
304	0,00	0,00	0,00	0,00	0,00	0,00	0,00	0,00	0,00	0,00	0,00	0,00	0,00	0,00	
300	0,00	0,00	0,00	0,00	0,00	0,00	0,00	0,00	0,00	0,00	0,00	0,00	0,00	0,00	
TITOLO 4 - Rimborso di prestiti															
401	0,00	0,00	0,00	0,00	0,00	0,00	0,00	0,00	0,00	0,00	0,00	0,00	0,00	0,00	
402	0,00	0,00	0,00	0,00	0,00	0,00	0,00	0,00	0,00	0,00	0,00	0,00	0,00	0,00	
403	0,00	0,00	0,00	0,00	0,00	0,00	0,00	0,00	0,00	0,00	0,00	0,00	0,00	0,00	
404	0,00	0,00	0,00	0,00	0,00	0,00	0,00	0,00	0,00	0,00	0,00	0,00	0,00	0,00	
405	0,00	0,00	0,00	0,00	0,00	0,00	0,00	0,00	0,00	0,00	0,00	0,00	0,00	0,00	
400	0,00	0,00	0,00	0,00	0,00	0,00	0,00	0,00	0,00	0,00	0,00	0,00	0,00	0,00	
TITOLO 5 - Chiusura Anticipazioni ricevute da istituto tesoriere/cassiere															
501	0,00	0,00	0,00	0,00	0,00	0,00	0,00	0,00	0,00	0,00	0,00	0,00	0,00	0,00	
500	0,00	0,00	0,00	0,00	0,00	0,00	0,00	0,00	0,00	0,00	0,00	0,00	0,00	0,00	
TITOLO 7 - Uscite per conto terzi e partite di giro															
701	0,00	0,00	0,00	0,00	0,00	0,00	0,00	0,00	0,00	0,00	0,00	0,00	0,00	0,00	
702	0,00	0,00	0,00	0,00	0,00	0,00	0,00	0,00	0,00	0,00	0,00	0,00	0,00	0,00	
700	0,00	0,00	0,00	0,00	0,00	0,00	0,00	0,00	0,00	0,00	0,00	0,00	0,00	0,00	
TOTALE MISSIONI - TOTALE GENERALE DELLE SPESE															
	38.712,00	0,00	36.124,00	0,00	0,00	0,00	0,00	0,00	0,00	0,00	0,00	0,00	0,00	0,00	
AVANZO FORMATOSI NELL'ESERCIZIO/FONDO DI CASSA															
<i>(Totale generale delle entrate - Totale generale delle spese) (**)</i>															

(*) Indicare gli impegni, le previsioni definitive relative al fondo pluriennale vincolato e i pagamenti, salvo che per la prima voce che riporta la previsione definitiva

(**) Voce da riportare solo in presenza di un avanzo o di un fondo di cassa, nel caso in cui il totale generale delle entrate è superiore al totale generale delle spese, distintamente per la competenza (compreso il FPV) e per la cassa

COMUNE DI VILLASOR
Conto di bilancio 2018

ENTI IN CONTABILITA' FINANZIARIA SOGGETTI AL DLGS 118/2011
Regioni, Province autonome, enti regionali e enti locali
Prospetto di cui all'articolo 8, comma 1, del Decreto Legge 24 aprile 2014, n. 66

Allegato 2/f

Spese (missioni da 50 a 99)
Dati di rendiconto anno 2018(*)

TITOLI E MACROAGGREGATI DI SPESA / MISSIONI	50			60			99			Ripiano disavanzo	Totale generale delle spese		
	Debito pubblico		Cassa	Anticipazioni finanziarie		Cassa	Servizi per conto terzi		Competenza		Competenza		Cassa
	Competenza			impegni	fondo pluriennale vincolato		Competenza			impegni	fondo pluriennale vincolato	impegni	
	impegni	fondo pluriennale vincolato	impegni			fondo pluriennale vincolato	impegni	fondo pluriennale vincolato					
RIPIANO DISAVANZO NELL'ESERCIZIO									0,00	0,00			
TITOLO 1 - Spese correnti													
101 Redditi da lavoro dipendente			0,00						0,00			1.215.979,84	
102 Imposte e tasse a carico dell'ente	0,00		0,00						0,00			83.365,45	
103 Acquisto di beni e servizi	0,00		0,00						0,00			3.042.349,68	
104 Trasferimenti correnti	0,00		0,00						0,00			849.896,53	
105 Trasferimenti di tributi (solo per le Regioni)	0,00		0,00						0,00			0,00	
106 Fondi perequativi (solo per le Regioni)	0,00		0,00						0,00			0,00	
107 Interessi passivi	186.560,95		186.560,95						0,00			186.560,95	
108 Altre spese per redditi da capitale	0,00		0,00						0,00			0,00	
109 Rimborsi e poste correttive delle entrate	0,00		0,00						0,00			0,00	
110 Altre spese correnti	0,00		0,00						0,00			6.502,43	
100 Totale TITOLO 1	186.560,95		186.560,95						0,00			5.384.654,88	
TITOLO 2 - Spese in conto capitale													
201 Tributi in conto capitale a carico dell'ente	0,00		0,00						0,00			0,00	
202 Investimenti fissi lordi e acquisto di terreni	0,00		0,00						0,00			404.803,91	
203 Contributi agli investimenti	0,00		0,00						0,00			0,00	
204 Altri trasferimenti in conto capitale	0,00		0,00						0,00			0,00	
205 Altre spese in conto capitale	0,00		0,00						0,00			12.906,83	
200 Totale TITOLO 2	0,00		0,00						0,00			417.710,74	
TITOLO 3 - Spese per incremento di attività finanziarie													
301 Acquisizioni di attività finanziarie	0,00		0,00						0,00			0,00	
302 Concessione crediti di breve termine	0,00		0,00						0,00			0,00	
303 Concessione crediti di medio-lungo termine	0,00		0,00						0,00			0,00	
304 Altre spese per incremento di attività finanziarie	0,00		0,00						0,00			0,00	
300 Totale TITOLO 3	0,00		0,00						0,00			0,00	
TITOLO 4 - Rimborso di prestiti													
401 Rimborso di titoli obbligazionari	0,00		0,00						0,00			0,00	
402 Rimborso prestiti a breve termine	0,00		0,00						0,00			0,00	
403 Rimborso mutui e altri finanziamenti a medio lungo termine	262.406,07		262.406,07						0,00			262.406,07	
404 Rimborso di altre forme di indebitamento	0,00		0,00						0,00			0,00	
405 Fondi per rimborsi prestiti	0,00		0,00						0,00			0,00	
400 Totale TITOLO 4	262.406,07		262.406,07						0,00			262.406,07	
TITOLO 5 - Chiusura Anticipazioni ricevute da istituto tesoriere/cassiere													
501 Chiusura Anticipazioni ricevute da istituto tesoriere/cassiere	0,00		0,00						0,00			0,00	
500 Totale TITOLO 5	0,00		0,00						0,00			0,00	
TITOLO 7 - Uscite per conto terzi e partite di giro													
701 Uscite per partite di giro	0,00		0,00						609.051,46			608.944,75	
702 Uscite per conto terzi	0,00		0,00						28.244,41			55.881,13	
700 Totale TITOLO 7	0,00		0,00						637.295,87			664.825,88	
TOTALE MISSIONI - TOTALE GENERALE DELLE SPESE	448.967,02		448.967,02						637.295,87			6.729.597,57	
AVANZO FORMATOSI NELL'ESERCIZIO/FONDO DI CASSA (Totale generale delle entrate - Totale generale delle spese) (**)												4.664.174,96	

(*) Indicare gli impegni, le previsioni definitive relative al fondo pluriennale vincolato e i pagamenti, salvo che per la prima voce che riporta la previsione definitiva

(**) Voce da riportare solo in presenza di un avanzo o di un fondo di cassa, nel caso in cui il totale generale delle entrate è superiore al totale generale delle spese, distintamente per la competenza (compreso il FPV) e per la cassa

**Piano degli indicatori di bilancio Dettaglio calcoli indicatori sintetici
Rendiconto esercizio 2018**

DESCRIZIONE	TIPO IMPORTO	Importi e %
		2018
1 Rigidità strutturale bilancio		
Ripiano disavanzo a carico dell'esercizio	Stanziamiento definitivo	0,00
+ Macroaggregato 1.1 "Redditi di lavoro dipendente"	Impegni	1.231.734,47
+ Macroaggregato 1.7 "Interessi passivi"	Impegni	186.560,95
+ Spesa Titolo 4 "Rimborso prestiti"	Impegni	262.406,07
+ IRAP" pdc U.1.02.01.01	Impegni	83.597,17
- FPV entrata concernente il Macroaggregato 1.1	Impegni	41.001,93
+ FPV spesa concernente il Macroaggregato 1.1] /	Impegni	50.926,68
Primi tre titoli delle Entrate =	Accertamenti	7.023.754,03
1.1 Incidenza spese rigide (ripiano disavanzo, personale e debito) su entrate correnti		25,26 %
2 Entrate correnti		
Primi tre titoli entrate /	Accertamenti	7.023.754,03
Primi tre titoli entrate =	Stanziamiento iniziali CO	7.298.634,78
2.1 Incidenza degli accertamenti di parte corrente sulle previsioni iniziali di parte corrente		96,23 %
Primi tre titoli entrate /	Accertamenti	7.023.754,03
Primi tre titoli entrate =	Stanziamiento definitivi CO	7.866.187,09
2.2 Incidenza degli accertamenti di parte corrente sulle previsioni definitive di parte corrente		89,29 %
[Pdc E.1.01 "Tributi"	Accertamenti	1.839.813,24
- Pdc E.1.01.04 "Compartecipazioni di tributi"	Accertamenti	0,00
+ Pdc E.3 "Entrate extratributarie"] /	Accertamenti	486.007,66
Primi tre titoli entrate =	Stanziamiento iniziali CO	7.298.634,78
2.3 Incidenza degli accertamenti delle entrate proprie sulle previsioni iniziali di parte corrente		31,87 %
[Pdc E.1.01 "Tributi"	Accertamenti	1.839.813,24
- Pdc E.1.01.04 "Compartecipazioni di tributi"	Accertamenti	0,00
+ Pdc E.3 "Entrate extratributarie"] /	Accertamenti	486.007,66
Primi tre titoli entrate =	Stanziamiento definitivi CO	7.866.187,09
2.4 Incidenza degli accertamenti delle entrate proprie sulle previsioni definitive di parte corrente		29,57 %
Primi tre titoli entrate /	Incassi CO + RE	7.116.820,19
Primi tre titoli entrate =	Stanziamiento iniziali CA	10.943.637,49
2.5 Incidenza degli incassi correnti sulle previsioni iniziali di parte corrente		65,03 %
Primi tre titoli entrate /	Incassi CO + RE	7.116.820,19
Primi tre titoli entrate =	Stanziamiento definitivi CA	11.402.402,45
2.6 Incidenza degli incassi correnti sulle previsioni definitive di parte corrente		62,42 %
[Pdc E.1.01 "Tributi"	Incassi CO + RE	1.765.588,43
- Pdc E.1.01.04 "Compartecipazioni di tributi"	Incassi CO + RE	0,00
+ Pdc E.3 "Entrate extratributarie"] /	Incassi CO + RE	392.192,86
Primi tre titoli entrate =	Stanziamiento iniziali CA	10.943.637,49
2.7 Incidenza degli incassi delle entrate proprie sulle previsioni iniziali di parte corrente		19,72 %
[Pdc E.1.01 "Tributi"	Incassi CO + RE	1.765.588,43
- Pdc E.1.01.04 "Compartecipazioni di tributi"	Incassi CO + RE	0,00
+ Pdc E.3 "Entrate extratributarie"] /	Incassi CO + RE	392.192,86
Primi tre titoli entrate =	Stanziamiento definitivi CA	11.402.402,45
2.8 Incidenza degli incassi delle entrate proprie sulle previsioni definitive di parte corrente		18,92 %

**Piano degli indicatori di bilancio Dettaglio calcoli indicatori sintetici
Rendiconto esercizio 2018**

DESCRIZIONE	TIPO IMPORTO	Importi e %
		2018
3	Anticipazioni dell'Istituto tesoriere	
	Sommatoria degli utilizzi geriali delle anticipazioni nell'esercizio /	0,00
	(365 x massimo previsto dalla norma =	0,00
3.1	Utilizzo medio Anticipazioni di tesoreria	0,00 %
	Anticipazione di tesoreria all'inizio dell'esercizio successivo /	0,00
	Massimo previsto dalla norma	0,00
3.2	Anticipazioni chiuse solo contabilmente	0,00 %
4	Spese di personale	
	[Macroaggregato 1.1 "Redditi di lavoro dipendente"	Impegni 1.231.734,47
	+ IRAP" pdc U.1.02.01.01	Impegni 83.597,17
	- FPV entrata concernente il Macroaggregato 1.1	Impegni 41.001,93
	+ FPV spesa concernente il Macroaggregato 1.1] /	Impegni 50.926,68
	[Spesa corrente	Impegni 5.801.444,80
	- FCDE corrente	Stanziameti definitivi CO 147.773,42
	- FPV entrata concernente il Macroaggregato 1.1	Impegni 41.001,93
	+ FPV spesa concernente il Macroaggregato 1.1] =	Impegni 50.926,68
4.1	Incidenza della spesa di personale sulla spesa corrente	23,40 %
	[Pdc 1.01.01.01.004"indennità e altri compensi al personale a tempo indeterminato e determinato	Impegni 63.055,48
	+ Pdc 1.01.01.01.008 "indennità e altri compensi al personale a tempo indeterminato e determinato	Impegni 0,00
	+ Pdc 1.01.01.01.003 "straordinario al personale a tempo indeterminato e determinato	Impegni 12.414,15
	+ Pdc 1.01.01.01.007 "straordinario al personale a tempo indeterminato e determinato	Impegni 0,00
	- FPV entrata concernente il Macroaggregato 1.1	Impegni 41.001,93
	+ FPV spesa concernente il Macroaggregato 1.1] /	Impegni 50.926,68
	[Stanziameti competenza Macroaggregato 1.1 "Redditi di lavoro dipendente"	Impegni 1.231.734,47
	+ IRAP" pdc U.1.02.01.01	Impegni 83.597,17
	- FPV entrata concernente il Macroaggregato 1.1 =	Impegni 41.001,93
	+ FPV spesa concernente il Macroaggregato 1.1] =	Impegni 50.926,68
4.2	Incidenza del salario accessorio ed incentivante rispetto al totale della spesa di personale	6,44 %
	[Pdc U.1.03.02.10 "Consulenze"	Impegni 5.000,00
	+ Pdc U.1.03.02.12 "lavoro flessibile/LSU/Lavoro interinale"	Impegni 0,00
	+ Pdc U.1.03.02.11 "Prestazioni professionali e specialistiche"] /	Impegni 72.995,11
	[Macroaggregato 1.1 "Redditi di lavoro dipendente"	Impegni 1.231.734,47
	+ IRAP" pdc U.1.02.01.01	Impegni 83.597,17
	- FPV entrata concernente il Macroaggregato 1.1 - FPV spesa concernente il Macroaggregato 1.1] =	Impegni 41.001,93
4.3	Incidenza della spesa di personale flessibile rispetto al totale della spesa di personale	5,89 %
	[Macroaggregato 1.1 "Redditi di lavoro dipendente"	Impegni 1.231.734,47
	+ IRAP" pdc U.1.02.01.01	Impegni 83.597,17
	- FPV entrata concernente il Macroaggregato 1.1	Impegni 41.001,93
	+ FPV spesa concernente il Macroaggregato 1.1] /	Impegni 50.926,68
	Popolazione residente =	6919
4.4	Spesa di personale procapite	191,53
5	Esternalizzazione dei servizi	
	[Pdc U.1.03.02.15 "Contratti di servizio pubblico"	Impegni 1.548.420,69
	+ Pdc U.1.04.03.01 "Trasferimenti correnti a imprese controllate"	Impegni 0,00
	+ Pdc U.1.04.03.02 "Trasferimenti correnti a altre imprese partecipate] /	Impegni 0,00
	Spese correnti Titolo I =	Impegni 5.801.444,80
5.1	Indicatore di esternalizzazione dei servizi	26,69 %

**Piano degli indicatori di bilancio Dettaglio calcoli indicatori sintetici
Rendiconto esercizio 2018**

DESCRIZIONE	TIPO IMPORTO	Importi e %
		2018
6	Interessi passivi	
Macroaggregato 1.7 "Interessi passivi" /	Impegni	186.560,95
Primi tre titoli delle Entrate =	Accertamenti	7.023.754,03
6.1	Incidenza interessi passivi sulle entrate correnti	2,66 %
Pdc U.1.07.06.04 "Interessi passivi su anticipazioni di tesoreria" /	Impegni	0,00
Macroaggregato 1.7 "Interessi passivi" =	Impegni	186.560,95
6.2	Incidenza degli interessi sulle anticipazioni sul totale della spesa per interessi passivi	0,00 %
Pdc U.1.07.06.02 "Interessi di mora" /	Impegni	0,00
Macroaggregato 1.7 "Interessi passivi" =	Impegni	186.560,95
6.3	Incidenza degli interessi di mora sul totale della spesa per interessi passivi	0,00 %
7	Investimenti	
[Macroaggregato 2.2 "Investimenti fissi lordi e acquisto di terreni"	Impegni	484.043,65
+ Macroaggregato 2.3 "Contributi agli investimenti" /	Impegni	0,00
Titoli 1° e 2° della spesa =	Impegni	6.327.242,94
7.1	Incidenza investimenti sul totale della spesa corrente e in conto capitale	7,65 %
Macroaggregato 2.2 "Investimenti fissi lordi e acquisto di terreni" /	Impegni	484.043,65
Popolazione residente =		6919
7.2	Investimenti diretti procapite (in valore assoluto)	69,95
Macroaggregato 2.3 "Contributi agli investimenti" /	Impegni	0,00
Popolazione residente =		6919
7.3	Contributi agli investimenti procapite (in valore assoluto)	0,00
[Macroaggregato 2.2 "Investimenti fissi lordi e acquisto di terreni"	Impegni	484.043,65
+ Macroaggregato 2.3 "Contributi agli investimenti" /	Impegni	0,00
Popolazione residente =		6919
7.4	Investimenti complessivi procapite (in valore assoluto)	69,95
Margine corrente di competenza /	Stanziameti CO	1.222.309,23
[Macroaggregato 2.2 "Investimenti fissi lordi e acquisto di terreni"	Impegni + FPV	771.844,53
+ Macroaggregato 2.3 "Contributi agli investimenti" =	Impegni + FPV	0,00
7.5	Quota investimenti complessivi finanziati dal risparmio corrente	158,36 %
Saldo positivo di competenza delle partite finanziarie /	Stanziameti CO	0,00
[Macroaggregato 2.2 "Investimenti fissi lordi e acquisto di terreni"	Impegni + FPV	771.844,53
+ Macroaggregato 2.3 "Contributi agli investimenti" =	Impegni + FPV	0,00
7.6	Quota investimenti complessivi finanziati dal saldo positivo delle partite finanziarie	0,00 %

**Piano degli indicatori di bilancio Dettaglio calcoli indicatori sintetici
Rendiconto esercizio 2018**

DESCRIZIONE	TIPO IMPORTO	Importi e %
		2018
[Titolo 6 "Accensione di prestiti"	Accertamenti	0,00
- Categoria 6.02.02 "Anticipazioni"	Accertamenti	0,00
- Categoria 6.03.03 "Accensione prestiti a seguito di escussione di garanzie"	Accertamenti	0,00
- Accensioni di prestiti da rinegoziazioni] /	Accertamenti	0,00
[Macroaggregato 2.2 "Investimenti fissi lordi e acquisto di terreni"	Impegni + FPV	771.844,53
+ Macroaggregato 2.3 "Contributi agli investimenti"] =	Impegni + FPV	0,00
7.7 Quota investimenti complessivi finanziati da debito		0,00 %
8 Analisi dei residui		
Totale dei residui passivi titolo 1 di competenza dell'esercizio /	Residui CO	1.730.087,92
Totale dei residui passivi titolo 1 al 31 dicembre =		2.325.409,37
8.1 Incidenza nuovi residui passivi di parte corrente su stock residui passivi correnti		74,40 %
Totale dei residui passivi titolo 2 di competenza dell'esercizio /	Residui CO	230.614,90
Totale dei residui passivi titolo 2 al 31 dicembre =		298.397,11
8.2 Incidenza nuovi residui passivi in c/capitale su stock residui passivi in c/capitale al 31/12		77,28 %
Totale dei residui passivi titolo 3 di competenza dell'esercizio /	Residui CO	0,00
Totale dei residui passivi titolo 3 al 31 dicembre =		0,00
8.3 Incidenza nuovi residui passivi per incr.att.fin. su stock residui passivi per incr.att.fin. al 31/12		0,00 %
Totale dei residui attivi titoli 1,2,3 di competenza dell'esercizio /	Residui CO	945.768,64
Totale dei residui attivi titoli 1,2,3 al 31 dicembre =		3.177.062,35
8.4 Incidenza nuovi residui attivi di parte corrente su stock residui attivi di parte corrente		29,77 %
Totale dei residui attivi titolo 4 di competenza dell'esercizio /	Residui CO	83.220,66
Totale dei residui attivi titolo 4 al 31 dicembre =		299.324,03
8.5 Incidenza nuovi residui attivi in c/capitale su stock residui attivi in c/capitale		27,80 %
Totale dei residui attivi titolo 5 di competenza dell'esercizio /	Residui CO	0,00
Totale dei residui attivi titolo 5 al 31 dicembre =		0,00
8.6 Incidenza nuovi residui attivi per riduz.attivita` fin. su stock residui attivi per riduz.attivi		0,00 %
9 Smaltimenti debiti non finanziari		
[Macroaggregato 1.3 "Acquisto di beni e servizi"	Pagamenti CO	1.929.324,16
+Macroaggregato 2.2 "Investimenti fissi lordi e acquisto di terreni"] /	Pagamenti CO	292.253,41
[Macroaggregato 1.3 "Acquisto di beni e servizi"	Impegni CO	3.348.271,23
+ Macroaggregato 2.2 "Investimenti fissi lordi e acquisto di terreni"] =	Impegni CO	484.043,65
9.1 Smaltimento debiti commerciali nati nell'esercizio		57,97 %
[Macroaggregato 1.3 "Acquisto di beni e servizi"	Pagamenti RE	1.113.025,52
+Macroaggregato 2.2 "Investimenti fissi lordi e acquisto di terreni"] /	Pagamenti RE	112.550,50
[Macroaggregato 1.3 "Acquisto di beni e servizi"	Impegni RE	1.670.862,48
+ Macroaggregato 2.2 "Investimenti fissi lordi e acquisto di terreni"] =	Impegni RE	180.491,81
9.2 Smaltimento debiti commerciali nati negli esercizi precedenti		66,20 %

**Piano degli indicatori di bilancio Dettaglio calcoli indicatori sintetici
Rendiconto esercizio 2018**

DESCRIZIONE	TIPO IMPORTO	Importi e %
		2018
[Pdc U.1.04.01 Trasferimenti correnti a Amministrazioni Pubbliche	Pagamenti CO	64.541,60
+ Pdc U.1.05 Trasferimenti di tributi	Pagamenti CO	0,00
+ Pdc U.1.06 Fondi perequativi	Pagamenti CO	0,00
+ Pdc U.2.03.01 Contributi agli investimenti a Amministrazioni pubbliche	Pagamenti CO	0,00
+ Pdc U.2.04.01 Altri trasferimenti in conto capitale	Pagamenti CO	0,00
+ Pdc U.2.04.11 Altri trasferimenti in conto capitale	Pagamenti CO	0,00
+ Pdc U.2.04.16 Altri trasferimenti in conto capitale	Pagamenti CO	0,00
+ Pdc U.2.04.21 Altri trasferimenti in conto capitale] /	Pagamenti CO	0,00
[Pdc U.1.04.01 Trasferimenti correnti a Amministrazioni Pubbliche	Impegni CO	94.286,84
+ Pdc U.1.05 Trasferimenti di tributi al netto FPV	Impegni CO	0,00
+ Pdc U.1.06 Fondi perequativi al netto FPV	Impegni CO	0,00
+ Pdc U.2.03 Contributi agli investimenti a Amm.pubbliche	Impegni CO	0,00
+ Pdc U.2.04.01 Altri trasferimenti in conto capitale	Impegni CO	0,00
+ Pdc U.2.04.11 Altri trasferimenti in conto capitale	Impegni CO	0,00
+ Pdc U.2.04.16 Altri trasferimenti in conto capitale	Impegni CO	0,00
+ Pdc U.2.04.21 Altri trasferimenti in conto capitale] =	Impegni CO	0,00
9.3 Smaltimento debiti verso altre amministrazioni pubbliche nati nell'esercizio		68,45 %
[Pdc U.1.04.01 Trasferimenti correnti a Amministrazioni Pubbliche	Pagamenti RE	39.060,00
+ Pdc U.1.05 Trasferimenti di tributi	Pagamenti RE	0,00
+ Pdc U.1.06 Fondi perequativi	Pagamenti RE	0,00
+ Pdc U.2.03.01 Contributi agli investimenti a Amministrazioni pubbliche	Pagamenti RE	0,00
+ Pdc U.2.04.01 Altri trasferimenti in conto capitale	Pagamenti RE	0,00
+ Pdc U.2.04.11 Altri trasferimenti in conto capitale	Pagamenti RE	0,00
+ Pdc U.2.04.16 Altri trasferimenti in conto capitale	Pagamenti RE	0,00
+ Pdc U.2.04.21 Altri trasferimenti in conto capitale] /	Pagamenti RE	0,00
[Pdc U.1.04.01 Trasferimenti correnti a Amministrazioni Pubbliche	Impegni RE	143.429,73
+ Pdc U.1.05 Trasferimenti di tributi al netto FPV	Impegni RE	0,00
+ Pdc U.1.06 Fondi perequativi al netto FPV	Impegni RE	0,00
+ Pdc U.2.03 Contributi agli investimenti a Amm.pubbliche	Impegni RE	0,00
+ Pdc U.2.04.01 Altri trasferimenti in conto capitale	Impegni RE	0,00
+ Pdc U.2.04.11 Altri trasferimenti in conto capitale	Impegni RE	0,00
+ Pdc U.2.04.16 Altri trasferimenti in conto capitale	Impegni RE	0,00
+ Pdc U.2.04.21 Altri trasferimenti in conto capitale] =	Impegni RE	0,00
9.4 Smaltimento debiti verso altre amministrazioni pubbliche nati negli esercizi precedenti		27,23 %
9.5 Indicatore annuale di tempestività dei pagamenti	Giorni	-5,22

**Piano degli indicatori di bilancio Dettaglio calcoli indicatori sintetici
Rendiconto esercizio 2018**

DESCRIZIONE	TIPO IMPORTO	Importi e %
		2018
10	Debiti finanziari	
	Estinzione anticipata di prestiti /	0,00
	Debito da finanziamento al 31/12 anno precedente =	3.793.889,45
10.1	Incidenza estinzioni anticipate debiti finanziari	0,00 %
	Spese titolo 4	262.406,07
	Estinzione anticipata di prestiti /	0,00
	Debito da finanziamento al 31/12 anno precedente =	3.793.889,45
10.2	Incidenza estinzioni ordinarie debiti finanziari	6,92 %
	[[Macroaggregato 1.7 "Interessi passivi"]	186.560,95
	- Pdc U.1.07.06.02 "Interessi di mora"	0,00
	- Pdc U.1.07.06.04 "Interessi passivi su anticipazioni di tesoreria"	0,00
	+ Spese Titolo 4 "Rimborso prestiti"	262.406,07
	- Estinzione anticipata di prestiti]	0,00
	- [Entrate 4.02.06 "Contributi agli investimenti direttamente destinati al rimborso dei prestiti da amministrazioni pubbliche"	0,00
	+ Entrate 4.03.01 "Trasferimenti in conto capitale per assunzione di debiti dell'amministrazione da parte di amministrazioni pubbliche"	0,00
	+ Entrate 4.03.04 "Trasferimenti in conto capitale da parte di amministrazioni pubbliche per cancellazione di debiti dell'amministrazione]] /	0,00
	Primi tre titoli delle Entrate =	7.023.754,03
10.3	Sostenibilità debiti finanziari	6,39 %
	Debito di finanziamento al 31/12 /	0,00
	Popolazione residente =	6919
10.4	Indebitamento procapite (in valore assoluto)	0,00
11	Composizione dell'avanzo di amministrazione	
	Quota libera di parte corrente dell'avanzo /	895.058,62
	Avanzo di amministrazione =	4.440.417,87
11.1	Incidenza quota libera di parte corrente nell'avanzo	20,16 %
	Quota libera in conto capitale dell'avanzo /	190.511,16
	Avanzo di amministrazione =	4.440.417,87
11.2	Incidenza quota libera in c/capitale nell'avanzo	4,29 %
	Quota accantonata dell'avanzo /	2.863.376,63
	Avanzo di amministrazione =	4.440.417,87
11.3	Incidenza quota accantonata nell'avanzo presunto	64,48 %
	Quota vincolata dell'avanzo /	491.471,46
	Avanzo di amministrazione =	4.440.417,87
11.4	Incidenza quota vincolata nell'avanzo	11,07 %

Piano degli indicatori di bilancio Dettaglio calcoli indicatori sintetici
Rendiconto esercizio 2018

DESCRIZIONE	TIPO IMPORTO	Importi e %
		2018
12 Disavanzo di amministrazione		
Disavanzo di amministrazione esercizio precedente		0,00
- Disavanzo amministrazione esercizio in corso /		0,00
Totale Disavanzo esercizio precedente =		0,00
12.1 Quota disavanzo ripianato nell'esercizio		0,00 %
Disavanzo di amministrazione esercizio in corso		0,00
- Disavanzo amministrazione esercizio precedente /		0,00
Totale Disavanzo esercizio precedente =		0,00
12.2 Incremento del disavanzo rispetto all'esercizio precedente		0,00 %
Totale disavanzo di amministrazione /		0,00
Patrimonio netto =		7.654.024,08
12.3 Sostenibilità patrimoniale del disavanzo		0,00 %
Disavanzo iscritto in spesa del conto del bilancio /		0,00
Primi tre titoli delle Entrate =	Accertamenti	7.023.754,03
12.4 Sostenibilità disavanzo a carico dell'esercizio		0,00 %
13 Debiti fuori bilancio		
Importo Debiti fuori bilancio riconosciuti e finanziati /		0,00
Totale impegni titolo 1 e titolo 2 =	Impegni	6.327.242,94
13.1 Debiti riconosciuti e finanziati		0,00 %
Importo Debiti fuori bilancio in corso di riconoscimento /		0,00
Totale accertamenti titolo 1,2 e 3 =	Accertamenti	7.023.754,03
13.2 Debiti in corso di riconoscimento		0,00 %
Importo Debiti fuori bilancio riconosciuti e in corso di finanziamento /		0,00
Totale accertamenti titolo 1,2 e 3 =	Accertamenti	7.023.754,03
13.3 Debiti riconosciuti e in corso di finanziamento		0,00 %
14 Fondo pluriennale vincolato		
[Fondo pluriennale vincolato parte corrente		270.302,47
+ Fondo pluriennale vincolato parte capitale		346.469,06
- Quota del fondo pluriennale vincolato parte corrente non utilizzata nel corso dell'esercizio e rinviata agli esercizi successivi		27.654,91
- Quota del fondo pluriennale vincolato parte capitale non utilizzata nel corso dell'esercizio e rinviata agli esercizi successivi] /		32.404,32
[Fondo pluriennale vincolato parte corrente iscritto in entrata del bilancio		270.302,47
+ Fondo pluriennale vincolato parte capitale iscritto in entrata del bilancio] =		346.469,06
14.1 Utilizzo del FPV		90,26 %

**Piano degli indicatori di bilancio Dettaglio calcoli indicatori sintetici
Rendiconto esercizio 2018**

DESCRIZIONE		TIPO IMPORTO	Importi e %
			2018
15	Partite di giro e conto terzi		
	[Totale accertamenti per Entrate per conto terzi e partite di giro	Accertamenti	637.295,87
	- Accertamenti derivanti dalla gestione degli incassi vincolati degli enti locali E.9.01.99.06] /	Accertamenti	0,00
	Totale accertamenti dei primi tre titoli delle Entrate =	Accertamenti	7.023.754,03
15.1	Incidenza partite di giro e conto terzi in entrata		9,07 %
	[Totale impegni per Uscite per conto terzi e partite di giro	Impegni	637.295,87
	- Impegni derivanti dalla gestione degli incassi vincolati degli enti locali U.7.01.99.06] /	Impegni	0,00
	Totale impegni del titolo 1 della spesa	Impegni	5.801.444,80
15.2	Incidenza partite di giro e conto terzi in uscita		10,99 %

Piano degli indicatori di bilancio

Indicatori sintetici

Rendiconto esercizio 2018

TIPOLOGIA INDICATORE	DEFINIZIONE	VALORE INDICATORE 2018 (percentuale)	
1 Rigidità strutturale di bilancio			
1.1	Incidenza spese rigide (ripiano disavanzo, personale e debito) su entrate correnti	[ripiano disavanzo a carico dell'esercizio + Impegni (Macroaggregati 1.1 "Redditi di lavoro dipendente" + pdc 1.02.01.01.000 "IRAP"– FPV entrata concernente il Macroaggregato 1.1 + FPV personale in uscita 1.1 + 1.7 "Interessi passivi" + Titolo 4 Rimborso prestiti)] / (Accertamenti primi tre titoli Entrate)	25,26 %
2 Entrate correnti			
2.1	Incidenza degli accertamenti di parte corrente sulle previsioni iniziali di parte corrente	Totale accertamenti primi tre titoli di entrata dei primi tre titoli delle Entrate / Stanziamenti iniziali di competenza	96,23 %
2.2	Incidenza degli accertamenti di parte corrente sulle previsioni definitive di parte corrente	Totale accertamenti primi tre titoli di entrata dei primi tre titoli delle Entrate / Stanziamenti definitivi di competenza	89,29 %
2.3	Incidenza degli accertamenti delle entrate proprie sulle previsioni iniziali di parte corrente	Totale accertamenti (pdc E.1.01.00.00.000 "Tributi" – "Compartecipazioni di tributi" E.1.01.04.00.000 + E.3.00.00.00.000 "Entrate extratributarie") / Stanziamenti iniziali di competenza dei primi tre titoli delle Entrate	31,87 %
2.4	Incidenza degli accertamenti delle entrate proprie sulle previsioni definitive di parte corrente	Totale accertamenti (pdc E.1.01.00.00.000 "Tributi" – "Compartecipazioni di tributi" E.1.01.04.00.000 + E.3.00.00.00.000 "Entrate extratributarie") / Stanziamenti definitivi di competenza dei primi tre titoli delle Entrate	29,57 %
2.5	Incidenza degli incassi correnti sulle previsioni iniziali di parte corrente	Totale incassi c/competenza e c/residui dei primi tre titoli di entrata / Stanziamenti iniziali di cassa dei primi tre titoli delle Entrate	65,03 %
2.6	Incidenza degli incassi correnti sulle previsioni definitive di parte corrente	Totale incassi c/competenza e c/residui primi tre titoli di entrata / Stanziamenti definitivi di cassa dei primi tre titoli delle Entrate	62,42 %
2.7	Incidenza degli incassi delle entrate proprie sulle previsioni iniziali di parte corrente	Totale incassi c/competenza e c/residui (pdc E.1.01.00.00.000 "Tributi" – "Compartecipazioni di tributi" E.1.01.04.00.000 + E.3.00.00.00.000 "Entrate extratributarie") / Stanziamenti iniziali di cassa dei primi tre titoli delle Entrate	19,72 %
2.8	Incidenza degli incassi delle entrate proprie sulle previsioni definitive di parte corrente	Totale incassi c/competenza e c/residui (pdc E.1.01.00.00.000 "Tributi" – "Compartecipazioni di tributi" E.1.01.04.00.000 + E.3.00.00.00.000 "Entrate extratributarie") / Stanziamenti definitivi di cassa dei primi tre titoli delle Entrate	18,92 %

Piano degli indicatori di bilancio

Indicatori sintetici Rendiconto esercizio 2018

TIPOLOGIA INDICATORE	DEFINIZIONE	VALORE INDICATORE 2018 (percentuale)	
3 Anticipazioni dell'Istituto tesoriere			
3.1	Utilizzo medio Anticipazioni di tesoreria	Sommatoria degli utilizzi giornalieri delle anticipazioni nell'esercizio / (365 x max previsto dalla norma)	<i>0,00 %</i>
3.2	Anticipazione chiuse solo contabilmente	Anticipazione di tesoreria all'inizio dell'esercizio successivo / max previsto dalla norma	<i>0,00 %</i>
4 Spese di personale			
4.1	Incidenza della spesa di personale sulla spesa corrente	Impegni (Macroaggregato 1.1 "Redditi di lavoro dipendente" + pdc 1.02.01.01.000 "IRAP" + FPV personale in uscita 1.1 – FPV personale in entrata concernente il Macroaggregato 1.1) / (Impegni Spesa corrente – FCDE corrente + FPV concernente il Macroaggregato 1.1 – FPV di entrata concernente il Macroaggregato 1.1)	23,40 %
4.2	Incidenza del salario accessorio ed incentivante rispetto al totale della spesa di personale Indica il peso delle componenti afferenti la contrattazione decentrata dell'ente rispetto al totale dei redditi da lavoro	Impegni (pdc 1.01.01.004 + 1.01.01.008 "indennità e altri compensi al personale a tempo indeterminato e determinato"+ pdc 1.01.01.003 + 1.01.01.007 "straordinario al personale a tempo indeterminato e determinato" + FPV in uscita concernente il Macroaggregato 1.1 – FPV di entrata concernente il Macroaggregato 1.1) / Impegni (Macroaggregato 1.1 "Redditi di lavoro dipendente" + pdc U.1.02.01.01.000 "IRAP" + FPV in uscita concernente il Macroaggregato 1.1 – FPV in entrata concernente il Macroaggregato 1.1)	6,44 %
4.3	Incidenza spesa personale flessibile rispetto al totale della spesa di personale Indica come gli enti soddisfano le proprie esigenze di risorse umane, mixando le varie alternative contrattuali più rigide (personale dipendente) o meno rigide (forme di lavoro flessibile)	Impegni (pdc U.1.03.02.010.000 "Consulenze" + pdc U.1.03.02.12.000 "lavoro flessibile/LSU/Lavoro interinale" + pdc U.1.03.02.11.000 "Prestazioni professionali e specialistiche") / Impegni (Macroaggregato 1.1 "Redditi di lavoro dipendente" + pdc U.1.02.01.01.000 "IRAP" + FPV in uscita concernente il Macroaggregato 1.1 – FPV in entrata concernente il Macroaggregato 1.1)	5,89 %

Piano degli indicatori di bilancio

Indicatori sintetici Rendiconto esercizio 2018

TIPOLOGIA INDICATORE	DEFINIZIONE	VALORE INDICATORE 2018 (percentuale)
4.4 Spesa di personale procapite (Indicatore di equilibrio dimensionale in valore assoluto)	Impegni (Macroaggregato 1.1 "Redditi di lavoro dipendente" + pdc 1.02.01.01.000 "IRAP" + FPV personale in uscita 1.1 – FPV personale in entrata concernente il Macroaggregato 1.1) / popolazione residente al 1° gennaio (al 1° gennaio dell'esercizio di riferimento o, se non disponibile, al 1° gennaio dell'ultimo anno disponibile)	191,53
5 Esternalizzazione dei servizi		
5.1 Indicatore di esternalizzazione dei servizi	(pdc U.1.03.02.15.000 "Contratti di servizio pubblico" + pdc U.1.04.03.01.000 "Trasferimenti correnti a imprese controllate" + pdc U.1.04.03.02.000 "Trasferimenti correnti a altre imprese partecipate") / totale spese Titolo I	26,69 %
6 Interessi passivi		
6.1 Incidenza degli interessi passivi sulle entrate correnti	Impegni Macroaggregato 1.7 "Interessi passivi" / Accertamenti primi tre titoli delle Entrate ("Entrate correnti")	2,66 %
6.2 Incidenza degli interessi passivi sulle anticipazioni sul totale della spesa per interessi passivi	Impegni voce del pdc U.1.07.06.04.000 "Interessi passivi su anticipazioni di tesoreria" / Impegni Macroaggregato 1.7 "Interessi passivi"	0,00 %
6.3 Incidenza interessi di mora sul totale della spesa per interessi passivi	Impegni voce del pdc U.1.07.06.02.000 "Interessi di mora" / Impegni Macroaggregato 1.7 "Interessi passivi"	0,00 %
7 Investimenti		
7.1 Incidenza investimenti sul totale della spesa corrente e in conto capitale	Impegni (Macroaggregato 2.2 "Investimenti fissi lordi e acquisto di terreni" + Macroaggregato 2.3 "Contributi agli investimenti") / totale Impegni Tit. I + II	7,65 %
7.2 Investimenti diretti procapite (in valore assoluto)	Impegni per Macroaggregato 2.2 "Investimenti fissi lordi e acquisto di terreni" / popolazione residente al 1° gennaio (al 1° gennaio dell'esercizio di riferimento o, se non disponibile, al 1° gennaio dell'ultimo anno disponibile)	69,95
7.3 Contributi agli investimenti procapite (in valore assoluto)	Impegni per Macroaggregato 2.3 "Contributi agli investimenti" / popolazione residente (al 1° gennaio dell'esercizio di riferimento o, se non disponibile, al 1° gennaio dell'ultimo anno disponibile)	0,00

Piano degli indicatori di bilancio

Indicatori sintetici Rendiconto esercizio 2018

TIPOLOGIA INDICATORE	DEFINIZIONE	VALORE INDICATORE 2018 (percentuale)	
7.4	Investimenti complessivi procapite (in valore assoluto)	Impegni per Macroaggregati 2.2 "Investimenti fissi lordi e acquisto di terreni" e 2.3 "Contributi agli investimenti" / popolazione residente (al 1° gennaio dell'esercizio di riferimento o, se non disponibile, al 1° gennaio dell'ultimo anno disponibile)	69,95
7.5	Quota investimenti complessivi finanziati dal risparmio corrente	Margine corrente di competenza/[Impegni + relativi FPV (Macroaggregato 2.2 "Investimenti fissi lordi e acquisto di terreni" + Macroaggregato 2.3 "Contributi agli investimenti")](9)	158,36 %
7.6	Quota investimenti complessivi finanziati dal saldo positivo delle partite finanziarie	Saldo positivo delle partite finanziarie /[Impegni + relativi FPV (Macroaggregato 2.2 "Investimenti fissi lordi e acquisto di terreni" + Macroaggregato 2.3 "Contributi agli investimenti")](9)	0,00 %
7.7	Quota investimenti complessivi finanziati da debito	Accertamenti (Titolo 6"Accensione prestiti" - Categoria 6.02.02 "Anticipazioni" - Categoria 6.03.03 "Accensione prestiti a seguito di escussione di garanzie" - Accensioni di prestiti da rinegoziazioni) / [Impegni + relativi FPV (Macroaggregato 2.2 "Investimenti fissi lordi e acquisto di terreni" + Macroaggregato 2.3 "Contributi agli investimenti")](9)	0,00 %
8 Analisi dei residui			
8.1	Incidenza nuovi residui passivi di parte corrente su stock residui passivi correnti	Totale residui passivi titolo 1 di competenza dell'esercizio / Totale residui passivi titolo 1 al 31 dicembre	74,40 %
8.2	Incidenza nuovi residui passivi in c/capitale su stock residui passivi in conto capitale al 31 dicembre	Totale residui passivi titolo 2 di competenza dell'esercizio/ Totale residui titolo 2 al 31 dicembre	77,28 %
8.3	Incidenza nuovi residui passivi per incremento attività finanziarie su stock residui passivi per incremento attività finanziarie al 31 dicembre	Totale residui passivi titolo 3 di competenza dell'esercizio / Totale residui passivi titolo 3 al 31 dicembre	0,00 %
8.4	Incidenza nuovi residui attivi di parte corrente su stock residui attivi di parte corrente	Totale residui attivi titoli 1,2,3 di competenza dell'esercizio / Totale residui attivi titoli 1, 2 e 3 al 31 dicembre	29,77 %
8.5	Incidenza nuovi residui attivi in c/capitale su stock residui attivi in c/capitale	Totale residui attivi titolo 4 di competenza dell'esercizio / Totale residui attivi titolo 4 al 31 dicembre	27,80 %

Piano degli indicatori di bilancio
Indicatori sintetici
Rendiconto esercizio 2018

TIPOLOGIA INDICATORE	DEFINIZIONE	VALORE INDICATORE 2018 (percentuale)
8.6 Incidenza nuovi residui attivi per riduzione di attività finanziarie su stock residui attivi per riduzione di attività finanziarie	Totale residui attivi titolo 5 di competenza dell'esercizio / Totale residui attivi titolo 5 al 31 dicembre	<i>0,00 %</i>
9 Smaltimento debiti non finanziari		
9.1 Smaltimento debiti commerciali nati nell'esercizio	Pagamenti di competenza (Macroaggregati 1.3 "Acquisto di beni e servizi" + 2.2 "Investimenti fissi lordi e acquisto di terreni") / Impegni di competenza (Macroaggregati 1.3 "Acquisto di beni e servizi" + 2.2 "Investimenti fissi lordi e acquisto di terreni")	<i>57,97 %</i>
9.2 Smaltimento debiti commerciali nati negli esercizi precedenti	Pagamenti c/residui (Macroaggregati 1.3 "Acquisto di beni e servizi" + 2.2 "Investimenti fissi lordi e acquisto di terreni") / stock residui al 1° gennaio (Macroaggregati 1.3 "Acquisto di beni e servizi" + 2.2 "Investimenti fissi lordi e acquisto di terreni")	<i>66,20 %</i>
9.3 Smaltimento debiti verso altre amministrazioni pubbliche nati nell'esercizio	Pagamenti di competenza [Trasferimenti correnti a Amministrazioni Pubbliche (U.1.04.01.00.000) + Trasferimenti di tributi (U.1.05.00.00.000) + Fondi perequativi (U.1.06.00.00.000) + Contributi agli investimenti a Amministrazioni pubbliche (U.2.03.01.00.000) + Altri trasferimenti in conto capitale (U.2.04.01.00.000 + U.2.04.11.00.000 + U.2.04.16.00.000 + U.2.04.21.00.000)] / Impegni di competenza [Trasferimenti correnti a Amministrazioni Pubbliche (U.1.04.01.00.000) + Trasferimenti di tributi (U.1.05.00.00.000) + Fondi perequativi (U.1.06.00.00.000) + Contributi agli investimenti a Amministrazioni pubbliche (U.2.03.01.00.000) + Altri trasferimenti in conto capitale (U.2.04.01.00.000 + U.2.04.11.00.000 + U.2.04.16.00.000 + U.2.04.21.00.000)]	<i>68,45 %</i>

Piano degli indicatori di bilancio**Indicatori sintetici
Rendiconto esercizio 2018**

TIPOLOGIA INDICATORE	DEFINIZIONE	VALORE INDICATORE 2018 (percentuale)
9.4 Smaltimento debiti verso altre amministrazioni pubbliche nati negli esercizi precedenti	Pagamenti in c/residui [Trasferimenti correnti a Amministrazioni Pubbliche (U.1.04.01.00.000) + Trasferimenti di tributi (U.1.05.00.00.000) + Fondi perequativi (U.1.06.00.00.000) + Contributi agli investimenti a Amministrazioni pubbliche (U.2.03.01.00.000) + Altri trasferimenti in conto capitale (U.2.04.01.00.000 + U.2.04.11.00.000 + U.2.04.16.00.000 + U.2.04.21.00.000)] / stock residui al 1° gennaio [Trasferimenti correnti a Amministrazioni Pubbliche (U.1.04.01.00.000) + Trasferimenti di tributi (U.1.05.00.00.000) + Fondi perequativi (U.1.06.00.00.000) + Contributi agli investimenti a Amministrazioni pubbliche (U.2.03.01.00.000) + Altri trasferimenti in conto capitale (U.2.04.01.00.000 + U.2.04.11.00.000 + U.2.04.16.00.000 + U.2.04.21.00.000)]	27,23 %
9.5 Indicatore annuale di tempestività dei pagamenti (di cui al comma 1, dell'articolo 9, DPCM del 22 settembre 2014)	Giorni effettivi intercorrenti tra la data di scadenza della fattura o richiesta equivalente di pagamento e la data di pagamento ai fornitori moltiplicata per l'importo dovuto, rapportata alla somma degli importi pagati nel periodo di riferimento	-5,22
10 Debiti finanziari		
10.1 Incidenza estinzioni anticipate debiti finanziari	Impegni per estinzioni anticipate / Debito da finanziamento al 31 dicembre anno precedente (2)	0,00 %
10.2 Incidenza estinzioni ordinarie debiti finanziari	(Totale impegni Titolo 4 della spesa – Impegni estinzioni anticipate) / Debito da finanziamento al 31 dicembre anno precedente (2)	6,92 %

Piano degli indicatori di bilancio

Indicatori sintetici

Rendiconto esercizio 2018

TIPOLOGIA INDICATORE	DEFINIZIONE	VALORE INDICATORE 2018 (percentuale)	
10.3	Sostenibilità debiti finanziari	[Impegni (Totale 1.7 "Interessi passivi" – "Interessi di mora" (U.1.07.06.02.000) – "Interessi per anticipazioni prestiti" (U.1.07.06.04.000) + Titolo 4 della spesa – estinzioni anticipate) – (Accertamenti Entrate categoria E.4.02.06.00.000 "Contributi agli investimenti direttamente destinati al rimborso di prestiti da amministrazioni pubbliche") + Trasferimenti in conto capitale per assunzione di debiti dell'amministrazione da parte di amministrazioni pubbliche (E.4.03.01.00.000) + Trasferimenti in conto capitale da parte di amministrazioni pubbliche per cancellazione di debiti dell'amministrazione (E.4.03.04.00.000)] / Accertamenti titoli 1, 2 e 3	6,39 %
10.4	Indebitamento procapite (in valore assoluto)	Debito di finanziamento al 31/12 (2) / popolazione residente (al 1° gennaio dell'esercizio di riferimento o, se non disponibile, al 1° gennaio dell'ultimo anno disponibile)	0,00
11 Composizione dell'avanzo di amministrazione (4)			
11.1	Incidenza quota libera di parte corrente nell'avanzo	Quota libera di parte corrente dell'avanzo/Avanzo di amministrazione (5)	20,16 %
11.2	Incidenza quota libera in c/capitale nell'avanzo	Quota libera in conto capitale dell'avanzo/Avanzo di amministrazione (6)	4,29 %
11.3	Incidenza quota accantonata nell'avanzo	Quota accantonata dell'avanzo/Avanzo di amministrazione (7)	64,48 %
11.4	Incidenza quota vincolata nell'avanzo	Quota vincolata dell'avanzo/Avanzo di amministrazione (8)	11,07 %
12 Disavanzo di amministrazione			
12.1	Quota disavanzo ripianato nell'esercizio	Disavanzo di amministrazione esercizio precedente – Disavanzo di amministrazione esercizio in corso / Totale Disavanzo esercizio precedente (3)	0,00 %
12.2	Incremento del disavanzo rispetto all'esercizio precedente	Disavanzo di amministrazione esercizio in corso – Disavanzo di amministrazione esercizio precedente / Totale Disavanzo esercizio precedente (3)	0,00 %
12.3	Sostenibilità patrimoniale del disavanzo	Totale disavanzo di amministrazione (3) / Patrimonio netto (1)	0,00 %
12.4	Sostenibilità disavanzo effettivamente a carico dell'esercizio	Disavanzo iscritto in spesa del conto del bilancio / Accertamenti dei titoli 1, 2 e 3 delle entrate	0,00 %
13 Debiti fuori bilancio			
13.1	Debiti riconosciuti e finanziati	Importo Debiti fuori bilancio riconosciuti e finanziati / Totale impegni titolo I e titolo II	0,00 %

Piano degli indicatori di bilancio**Indicatori sintetici
Rendiconto esercizio 2018**

TIPOLOGIA INDICATORE	DEFINIZIONE	VALORE INDICATORE 2018 (percentuale)	
13.2	Debiti in corso di riconoscimento	Importo debiti fuori bilancio in corso di riconoscimento/Totale accertamento entrate dei titoli 1, 2 e 3	0,00 %
13.3	Debiti riconosciuti e in corso di finanziamento	importo Debiti fuori bilancio riconosciuti e in corso di finanziamento/Totale accertamento entrate dei titoli 1, 2 e 3	0,00 %
14 Fondo pluriennale vincolato			
14.1	Utilizzo del FPV	(Fondo pluriennale vincolato corrente e capitale iscritto in entrata del bilancio - Quota del fondo pluriennale vincolato corrente e capitale non utilizzata nel corso dell'esercizio e rinviata agli esercizi successivi) / Fondo pluriennale vincolato corrente e capitale iscritto in entrata nel bilancio <i>(Per il FPV riferirsi ai valori riportati nell'allegato del rendiconto concernente il FPV, totale delle colonne a) e c)</i>	90,26 %
15 Partite di giro e conto terzi			
15.1	Incidenza partite di giro e conto terzi in entrata	Totale accertamenti Entrate per conto terzi e partite di giro / Totale accertamenti primi tre titoli delle entrate <i>(al netto delle operazioni riguardanti la gestione della cassa vincolata)</i>	9,07 %
15.2	Incidenza partite di giro e conto terzi in uscita	Totale impegni Uscite per conto terzi e partite di giro / Totale impegni del titolo I della spesa <i>(al netto delle operazioni riguardanti la gestione della cassa vincolata)</i>	10,99 %

- (1) Il Patrimonio Netto è pari alla Lettera A) dello stato patrimoniale passivo. Gli enti locali delle Autonomie speciali che adottano il DLgs 118/2011 a decorrere dal 2016 e gli enti locali con popolazione inferiore a 5.000 abitanti elaborano l'indicatore a decorrere dal 2017.
- (2) Il debito da finanziamento è pari alla Lettera D1 dello stato patrimoniale passivo. Gli enti locali delle Autonomie speciali che adottano il DLgs 118/2011 a decorrere dal 2016 e gli enti locali con popolazione inferiore a 5.000 abitanti elaborano l'indicatore a decorrere dal 2017.
- (3) Indicatore da rappresentare solo in caso di disavanzo di amministrazione. Il disavanzo di amministrazione è pari alla lettera E dell'allegato al rendiconto riguardante il risultato di amministrazione dell'esercizio di riferimento.
- (4) Da compilare solo se la voce E, dell'allegato al rendiconto concernente il risultato di amministrazione è positivo o pari a 0.
- (5) La quota libera di parte corrente del risultato di amministrazione è pari alla voce E riportata nell'allegato a) al rendiconto. Il risultato di amministrazione è pari alla lettera A del predetto allegato a)

Piano degli indicatori di bilancio

Indicatori sintetici

Rendiconto esercizio 2018

TIPOLOGIA INDICATORE	DEFINIZIONE	VALORE INDICATORE 2018 (percentuale)
(6)	La quota libera in c/capitale del risultato di amministrazione è pari alla voce D riportata nell'allegato a) al rendiconto. Il risultato di amministrazione è pari alla lettera A riportata nel predetto allegato a).	
(7)	La quota accantonata del risultato di amministrazione è pari alla voce B riportata nell'allegato a) al rendiconto. Il risultato di amministrazione è pari alla lettera A del predetto allegato a).	
(8)	La quota vincolata del risultato di amministrazione è pari alla voce C riportata nell'allegato a) al rendiconto. Il risultato di amministrazione è pari alla lettera A riportata nel predetto allegato a).	
(9)	Indicare al numeratore solo la quota del finanziamento destinata alla copertura di investimenti, e al denominatore escludere gli investimenti che, nell'esercizio, sono finanziati dal FPV.	

Piano degli indicatori di bilancio
Indicatori analitici concernenti la composizione delle entrate e l'effettiva capacità di riscossione
Rendiconto esercizio 2018

Titolo Tipologia	Denominazione	Composizione delle entrate (valori percentuali)			Percentuale riscossione entrate				
		Previsioni iniziali competenza/ totale previsioni iniziali competenza	Previsioni definitive competenza/ totale previsioni definitive competenza	Accertamenti / Totale Accertamenti	% di riscossione prevista nel bilancio di previsione iniziale: Previsioni iniziali cassa / (previsioni iniziali competenza + residui)	% riscossione prevista nelle previsioni definitive: Previsioni definitive cassa / (previsioni definitive competenza + residui)	% riscossione complessiva: (Riscossioni c/comp + Riscossioni c/residui) / (Accertamenti + residui definitivi iniziali)	% di riscossione dei crediti esigibili nell'esercizio: Riscossioni c/comp / Accertamenti di competenza	% di riscossione dei crediti esigibili negli esercizi precedenti: Riscossioni c/residui / residui definitivi iniziali
TITOLO 1:	Entrate correnti di natura tributaria, contributiva e perequativa								
10101	Tipologia 101: Imposte, tasse e proventi assimilati	15,53	14,66	22,40	100,00	100,02	50,44	71,91	26,65
10301	Tipologia 301: Fondi perequativi da Amministrazioni Centrali	0,13	0,12	0,19	100,00	100,00	69,02	100,00	0,00
10000	Totale TITOLO 1:Entrate correnti di natura tributaria, contributiva e perequativa	15,66	14,78	22,60	100,00	100,02	50,56	72,15	26,54
TITOLO 2:	Trasferimenti correnti								
20101	Tipologia 101: Trasferimenti correnti da Amministrazioni pubbliche	39,24	40,19	57,02	100,00	100,09	80,91	94,71	35,65
20000	Totale TITOLO 2:Trasferimenti correnti	39,24	40,19	57,02	100,00	100,09	80,91	94,71	35,65
TITOLO 3:	Entrate extratributarie								
30100	Tipologia 100: Vendita di beni e servizi e proventi derivanti dalla gestione dei beni	2,77	2,84	3,76	100,00	100,19	60,67	83,87	23,22
30200	Tipologia 200: Proventi derivanti dall'attività di controllo e repressione delle irregolarità e degli illeciti	0,02	0,02	0,03	100,00	100,00	35,48	100,00	18,34
30300	Tipologia 300: Interessi attivi	0,00	0,00	0,00	100,00	100,00	100,00	100,00	0,00
30500	Tipologia 500: Rimborsi e altre entrate correnti	2,35	2,38	2,13	100,00	100,11	20,78	24,85	17,74
30000	Totale TITOLO 3:Entrate extratributarie	5,13	5,24	5,92	100,00	100,15	42,66	62,71	20,17
TITOLO 4:	Entrate in conto capitale								
40200	Tipologia 200: Contributi agli investimenti	6,21	7,36	0,86	100,00	100,00	29,90	100,00	5,66
40300	Tipologia 300: Altri trasferimenti in conto capitale	0,00	1,31	2,08	100,00	100,00	93,06	100,00	85,33
40400	Tipologia 400: Entrate da alienazione di beni materiali e immateriali	17,68	16,46	2,55	100,00	100,00	51,88	61,79	0,00
40500	Tipologia 500: Altre entrate in conto capitale	1,35	0,95	1,21	100,00	100,00	97,19	96,76	100,00
40000	Totale TITOLO 4:Entrate in conto capitale	25,24	26,07	6,71	100,00	100,00	64,82	84,89	38,13
TITOLO 6:	Accensione Prestiti								
60300	Tipologia 300: Accensione mutui e altri finanziamenti a medio lungo termine	0,00	0,00	0,00	100,00	100,00	0,00	0,00	0,00
60000	Totale TITOLO 6:Accensione Prestiti	0,00	0,00	0,00	100,00	100,00	0,00	0,00	0,00
TITOLO 9:	Entrate per conto terzi e partite di giro								
90100	Tipologia 100: Entrate per partite di giro	10,85	10,10	7,42	100,00	100,00	95,52	95,43	100,00
90200	Tipologia 200: Entrate per conto terzi	3,89	3,62	0,34	100,00	100,00	95,67	97,19	73,19
90000	Totale TITOLO 9:Entrate per conto terzi e partite di giro	14,74	13,72	7,76	100,00	100,00	95,53	95,51	96,23
	TOTALE ENTRATE	100,00	100,00	100,00	100,00	100,05	68,52	87,12	30,29

Piano degli indicatori di bilancio
Indicatori analitici concernenti la composizione delle spese per missioni e programmi
Rendiconto esercizio 2018

MISSIONI E PROGRAMMI	COMPOSIZIONE DELLE SPESE PER MISSIONI E PROGRAMMI (dati in percentuali)								
	Previsioni iniziali		Previsioni definitive		Dati di rendiconto			di cui incidenza economie di spesa: Economie di competenza / Totale economie di competenza	
	Incidenza Missioni/Programmi: Previsioni stanziamento/ totale previsioni missioni	di cui incidenza FPV: Previsioni stanziamento FPV/ Previsione FPV totale	Incidenza Missioni/Programmi: Previsioni stanziamento / totale previsioni missioni	di cui Incidenza FPV: Previsioni stanziamento FPV/Previsione FPV totale	Incidenza Missione programma (Impegni + FPV) / (Totale Impegni + Ototale FPV))	di cui incidenza FPV: FPV / Totale FPV			
	1	Sistema di protezione civile	0,07	0,00	0,06	0,00	0,11	0,00	0,00
	TOTALE Missione 11: Soccorso civile		0,07	0,00	0,06	0,00	0,11	0,00	0,00
Missione 12: Diritti sociali, politiche sociali e famiglia									
	1	Interventi per l'infanzia e i minori e per asili nido	0,61	0,00	0,55	0,00	0,41	0,00	0,75
	2	Interventi per la disabilità	9,96	0,00	9,18	7,98	12,25	7,98	4,91
	3	Interventi per gli anziani	0,00	0,00	0,00	0,00	0,00	0,00	0,00
	4	Interventi per i soggetti a rischio di esclusione sociale	11,10	0,00	11,86	15,47	12,84	15,47	10,49
	5	Interventi per le famiglie	0,09	0,00	0,13	0,00	0,17	0,00	0,06
	7	Programmazione e governo della rete dei servizi sociosanitari e sociali	0,07	0,00	0,05	0,00	0,08	0,00	0,01
	9	Servizio necroscopico e cimiteriale	1,11	0,00	0,86	1,82	1,25	1,82	0,32
	TOTALE Missione 12: Diritti sociali, politiche sociali e famiglia		22,94	0,00	22,62	25,27	27,00	25,27	16,54
Missione 14: Sviluppo economico e competitività									
	2	Commercio - reti distributive - tutela dei consumatori	0,13	0,00	0,12	0,00	0,17	0,00	0,04
	4	Reti e altri servizi di pubblica utilità	0,09	0,00	0,17	0,00	0,27	0,00	0,04
	TOTALE Missione 14: Sviluppo economico e competitività		0,22	0,00	0,29	0,00	0,44	0,00	0,07
Missione 15: Politiche per il lavoro e la formazione professionale									
	3	Sostegno all'occupazione	0,84	0,00	0,77	0,00	0,00	0,00	1,83
	TOTALE Missione 15: Politiche per il lavoro e la formazione professionale		0,84	0,00	0,77	0,00	0,00	0,00	1,83
Missione 16: Agricoltura, politiche agroalimentari e pesca									
	1	Sviluppo del settore agricolo e del sistema agroalimentare	0,00	0,00	0,29	0,00	0,47	0,00	0,04
	TOTALE Missione 16: Agricoltura, politiche agroalimentari e pesca		0,00	0,00	0,29	0,00	0,47	0,00	0,04
Missione 17: Energia e diversificazione delle fonti energetiche									
	1	Fonti energetiche	0,00	0,00	0,00	0,00	0,00	0,00	0,00
	TOTALE Missione 17: Energia e diversificazione delle fonti energetiche		0,00	0,00	0,00	0,00	0,00	0,00	0,00
Missione 20: Fondi e accantonamenti									
	1	Fondo di riserva	1,67	0,00	1,79	0,00	0,00	0,00	4,28
	TOTALE Missione 20: Fondi e accantonamenti		1,67	0,00	1,79	0,00	0,00	0,00	4,28
Missione 50: Debito pubblico									
	1	Quota interessi ammortamento mutui e prestiti obbligazionari	1,44	0,00	1,31	0,00	2,25	0,00	0,00
	2	Quota capitale ammortamento mutui e prestiti obbligazionari	2,02	0,00	1,84	0,00	3,16	0,00	0,00
	TOTALE Missione 50: Debito pubblico		3,46	0,00	3,14	0,00	5,41	0,00	0,00
Missione 99: Servizi per conto terzi									
	1	Servizi per conto terzi e Partite di giro	13,81	0,00	12,55	0,00	7,67	0,00	19,33
	TOTALE Missione 99: Servizi per conto terzi		13,81	0,00	12,55	0,00	7,67	0,00	19,33

Piano degli indicatori di bilancio
Indicatori concernenti la capacità di pagare spese per missioni e programmi
Rendiconto esercizio 2018

MISSIONI E PROGRAMMI	CAPACITA' DI PAGARE SPESE NEL CORSO DELL'ESERCIZIO 2018 (dati percentuali)							
	Capacità di pagamento nel bilancio di previsione iniziale : Previsioni iniziali cassa / (residui + previsioni iniziali competenza - FPV)	Capacità di pagamento nelle previsioni definitive: Previsioni definitive cassa / (residui + previsioni definitive competenza - FPV)	Capacità di pagamenti a consuntivo: (Pagam. c/comp.+ Pagam. c/residui) / (Impegni + residui definitivi iniziali)	Capacità di pagamento delle spese nell'esercizio: Pagam. c/comp. / Impegni	Capacità di pagamento delle spese esigibili negli esercizi precedenti: Pagam. c/residui / residui definitivi iniziali)			
Missione 1: Servizi istituzionali, generali e di gestione	1	Organi istituzionali	100,00	100,00	82,96	84,05	48,76	
	2	Segreteria generale	100,00	103,10	54,37	80,34	14,90	
	3	Gestione economica, finanziaria, programmazione, provveditorato	100,00	101,01	76,73	86,73	30,00	
	4	Gestione delle entrate tributarie e servizi fiscali	100,00	100,00	30,78	24,10	54,32	
	5	Gestione dei beni demaniali e patrimoniali	100,00	143,21	58,62	48,28	92,36	
	6	Ufficio tecnico	100,00	100,00	86,51	86,74	83,33	
	7	Elezioni e consultazioni popolari - Anagrafe e stato civile	100,00	100,00	77,79	78,29	45,30	
	8	Statistica e sistemi informativi	100,00	4.580,22	33,94	33,94	0,00	
	10	Risorse umane	100,00	100,00	86,14	97,19	69,21	
	11	Altri servizi generali	100,00	101,42	87,89	91,86	56,01	
		TOTALE Missione 1: Servizi istituzionali, generali e di gestione		100,00	108,86	68,63	77,57	37,29
	Missione 3: Ordine pubblico e sicurezza	1	Polizia locale e amministrativa	100,00	100,00	93,94	94,98	77,16
		TOTALE Missione 3: Ordine pubblico e sicurezza	100,00	100,00	93,94	94,98	77,16	
Missione 4: Istruzione e diritto allo studio	1	Istruzione prescolastica	100,00	127,03	71,22	70,94	72,40	
	2	Altri ordini di istruzione	100,00	139,10	69,84	88,64	18,75	
	6	Servizi ausiliari all'istruzione	100,00	101,23	85,05	84,26	90,74	
		TOTALE Missione 4: Istruzione e diritto allo studio		100,00	122,05	77,12	81,03	59,16
Missione 5: Tutela e valorizzazione dei beni e attività culturali	1	Valorizzazione dei beni di interesse storico	100,00	121,19	71,64	69,34	99,45	
	2	Attività culturali e interventi diversi nel settore culturale	100,00	101,28	78,36	77,13	79,48	
		TOTALE Missione 5: Tutela e valorizzazione dei beni e attività culturali		100,00	102,78	75,05	72,06	81,97
Missione 6: Politiche giovanili, sport e tempo libero	1	Sport e tempo libero	100,00	100,00	74,93	65,87	96,72	
		TOTALE Missione 6: Politiche giovanili, sport e tempo libero	100,00	100,00	74,93	65,87	96,72	
Missione 7: Turismo	1	Sviluppo e la valorizzazione del turismo	100,00	100,00	100,00	100,00	100,00	
		TOTALE Missione 7: Turismo	100,00	100,00	100,00	100,00	100,00	
Missione 8: Assetto del territorio ed edilizia abitativa	1	Urbanistica e assetto del territorio	100,00	114,69	54,06	27,95	60,55	
		TOTALE Missione 8: Assetto del territorio ed edilizia abitativa	100,00	114,69	54,06	27,95	60,55	
Missione 9: Sviluppo sostenibile e tutela del territorio e dell'ambiente	2	Tutela, valorizzazione e recupero ambientale	100,00	100,00	76,03	74,31	100,00	
	3	Rifiuti	100,00	100,00	29,77	0,00	86,35	
	4	Servizio idrico integrato	100,00	101,64	4,19	0,00	4,38	
		TOTALE Missione 9: Sviluppo sostenibile e tutela del territorio e dell'ambiente		100,00	100,25	31,36	13,06	58,81
Missione 10: Trasporti e diritto alla mobilità	3	Trasporto per vie d'acqua	100,00	100,00	0,00	0,00	0,00	
	5	Viabilità e infrastrutture stradali	100,00	112,22	66,21	58,96	99,82	
		TOTALE Missione 10: Trasporti e diritto alla mobilità		100,00	112,22	66,21	58,96	99,82
Missione 11: Soccorso civile	1	Sistema di protezione civile	100,00	100,00	60,11	33,33	100,00	
		TOTALE Missione 11: Soccorso civile	100,00	100,00	60,11	33,33	100,00	

Piano degli indicatori di bilancio
Indicatori concernenti la capacità di pagare spese per missioni e programmi
Rendiconto esercizio 2018

MISSIONI E PROGRAMMI		CAPACITA' DI PAGARE SPESE NEL CORSO DELL'ESERCIZIO 2018 (dati percentuali)					
		Capacità di pagamento nel bilancio di previsione iniziale : Previsioni iniziali cassa / (residui + previsioni iniziali competenza - FPV)	Capacità di pagamento nelle previsioni definitive: Previsioni definitive cassa / (residui + previsioni definitive competenza - FPV)	Capacità di pagamenti a consuntivo: (Pagam. c/comp.+ Pagam. c/residui) / (Impegni + residui definitivi iniziali)	Capacità di pagamento delle spese nell'esercizio: Pagam. c/comp. / Impegni	Capacità di pagamento delle spese esigibili negli esercizi precedenti: Pagam. c/residui / residui definitivi iniziali)	
Missione 12: Diritti sociali, politiche sociali e famiglia	1	Interventi per l'infanzia e i minori e per asili nido	100,00	100,00	99,96	100,00	99,92
	2	Interventi per la disabilità	100,00	106,47	90,27	89,17	99,89
	3	Interventi per gli anziani	100,00	100,00	100,00	0,00	100,00
	4	Interventi per i soggetti a rischio di esclusione sociale	100,00	108,59	84,00	79,37	93,99
	5	Interventi per le famiglie	100,00	100,00	37,52	37,16	100,00
	7	Programmazione e governo della rete dei servizi sociosanitari e sociali	100,00	100,00	99,53	100,00	0,00
	9	Servizio necroscopico e cimiteriale	100,00	118,85	80,48	80,61	70,13
	TOTALE Missione 12: Diritti sociali, politiche sociali e famiglia		100,00	107,75	86,67	84,18	95,44
	Missione 14: Sviluppo economico e competitività	2	Commercio - reti distributive - tutela dei consumatori	100,00	100,00	86,81	86,47
4		Reti e altri servizi di pubblica utilità	100,00	100,00	64,16	21,24	100,00
TOTALE Missione 14: Sviluppo economico e competitività		100,00	100,00	69,69	46,56	99,38	
Missione 15: Politiche per il lavoro e la formazione professionale	3	Sostegno all'occupazione	100,00	100,00	0,00	0,00	0,00
	TOTALE Missione 15: Politiche per il lavoro e la formazione professionale		100,00	100,00	0,00	0,00	0,00
Missione 16: Agricoltura, politiche agroalimentari e pesca	1	Sviluppo del settore agricolo e del sistema agroalimentare		100,00	93,31	93,31	0,00
	TOTALE Missione 16: Agricoltura, politiche agroalimentari e pesca			100,00	93,31	93,31	0,00
Missione 17: Energia e diversificazione delle fonti energetiche	1	Fonti energetiche	100,00	100,00	0,00	0,00	0,00
	TOTALE Missione 17: Energia e diversificazione delle fonti energetiche		100,00	100,00	0,00	0,00	0,00
Missione 20: Fondi e accantonamenti	1	Fondo di riserva	45,29	53,53	0,00	0,00	0,00
	TOTALE Missione 20: Fondi e accantonamenti		45,29	53,53	0,00	0,00	0,00
Missione 50: Debito pubblico	1	Quota interessi ammortamento mutui e prestiti obbligazionari	100,00	100,00	100,00	100,00	0,00
	2	Quota capitale ammortamento mutui e prestiti obbligazionari	100,00	100,00	100,00	100,00	0,00
	TOTALE Missione 50: Debito pubblico		100,00	100,00	100,00	100,00	0,00
Missione 99: Servizi per conto terzi	1	Servizi per conto terzi e Partite di giro	100,00	100,00	86,75	97,25	34,92
	TOTALE Missione 99: Servizi per conto terzi		100,00	100,00	86,75	97,25	34,92

Piano degli indicatori di bilancio
Quadro sinottico rendiconto finanziario - Allegato n. 2

Macro indicatore 1° livello	Nome indicatore	Calcolo indicatore	Fase di osservazione e unità di misura	Tempo di osservazione	Tipo	Spiegazione indicatore	Note
1 Rigidità strutturale di bilancio	1.1 Incidenza spese rigide (ripiano disavanzo, personale e debito) su entrate correnti	ripiano disavanzo a carico dell'esercizio + Impegni (Macroaggregati 1.1 "Redditi di lavoro dipendente" + [pdc U.1.02.01.01] "IRAP" - FPV entrata concernente il Macroaggregato 1.1 + FPV spesa concernente il Macroaggregato 1.1) + 1.7 "Interessi passivi" + Titolo 4 "Rimborso prestiti" / (Accertamenti primi tre titoli delle Entrate)	Impegni / Accertamenti (%)	Rendiconto	S	Incidenza spese rigide (personale e debito) su entrate correnti	
2 Entrate correnti	2.1 Incidenza degli accertamenti di parte corrente sulle previsioni iniziali di parte corrente	Totale accertamenti primi tre titoli di entrata / Stanziameti iniziali di competenza dei primi tre titoli delle Entrate	Accertamenti / Stanziameti di competenza (%)	Rendiconto	S	Incidenza degli accertamenti di parte corrente sulle previsioni iniziali di parte corrente	
	2.2 Incidenza degli accertamenti di parte corrente sulle previsioni definitive di parte corrente	Totale accertamenti primi tre titoli di entrata / Stanziameti definitivi di competenza dei primi tre titoli delle Entrate	Accertamenti / Stanziameti di competenza (%)	Rendiconto	S	Incidenza degli accertamenti di parte corrente sulle previsioni definitive di parte corrente	
	2.3 Incidenza degli accertamenti delle entrate proprie sulle previsioni iniziali di parte corrente	Totale accertamenti (pdc E.1.01.00.00.000 "Tributi" - Compartecipazioni di tributi" E.1.01.04.00.000 + E.3.00.00.00.000 "Entrate extratributarie") / Stanziameti iniziali di competenza dei primi tre titoli delle Entrate	Accertamenti / Stanziameti di competenza (%)	Rendiconto	S	Incidenza degli accertamenti delle entrate proprie sulle previsioni iniziali di parte corrente	
	2.4 Incidenza degli accertamenti delle entrate proprie sulle previsioni definitive di parte corrente	Totale accertamenti (pdc E.1.01.00.00.000 "Tributi" - "Compartecipazioni di tributi" E.1.01.04.00.000 + E.3.00.00.00.000 "Entrate extratributarie") / Stanziameti definitivi di competenza dei primi tre titoli delle Entrate	Accertamenti / Stanziameti di competenza (%)	Rendiconto	S	Incidenza degli accertamenti delle entrate proprie sulle previsioni definitive di parte corrente	
	2.5 Incidenza degli incassi correnti sulle previsioni iniziali di parte corrente	Totale incassi c/competenza e c/residui dei primi tre titoli di entrata / Stanziameti iniziali di cassa dei primi tre titoli delle Entrate	Incassi / stanziameti di cassa (%)	Rendiconto	S	Incidenza degli incassi correnti sulle previsioni iniziali di parte corrente	
	2.6 Incidenza degli incassi correnti sulle previsioni definitive di parte corrente	Totale incassi c/competenza e c/residui primi tre titoli di entrata / Stanziameti definitivi di cassa dei primi tre titoli delle Entrate	Incassi / stanziameti di cassa (%)	Rendiconto	S	Incidenza degli incassi correnti sulle previsioni definitive di parte corrente	
	2.7 Incidenza degli incassi delle entrate proprie sulle previsioni iniziali di parte corrente	Totale incassi c/competenza e c/residui (pdc E.1.01.00.00.000 "Tributi" - "Compartecipazioni di tributi" E.1.01.04.00.000 + E.3.00.00.00.000 "Entrate extratributarie") / Stanziameti iniziali di cassa dei primi tre titoli delle Entrate	Incassi / stanziameti di cassa (%)	Rendiconto	S	Incidenza degli incassi delle entrate proprie sulle previsioni iniziali di parte corrente	
	2.8 Incidenza degli incassi delle entrate proprie sulle previsioni definitive di parte corrente	Totale incassi c/competenza e c/residui (pdc E.1.01.00.00.000 "Tributi" - "Compartecipazioni di tributi" E.1.01.04.00.000 + E.3.00.00.00.000 "Entrate extratributarie") / Stanziameti definitivi di cassa dei primi tre titoli delle Entrate	Incassi / stanziameti di cassa (%)	Rendiconto	S	Incidenza degli incassi delle entrate proprie sulle previsioni definitive di parte corrente	
3 Anticipazioni dell'istituto tesoriere	3.1 Utilizzo medio	Sommatoria degli utilizzi giornalieri delle anticipazioni nell'esercizio / (365 x max previsto dalla norma)	Incassi (%)	Rendiconto	S	Utilizzo medio giornaliero delle anticipazioni di tesoreria nel corso dell'esercizio rapportate al massimo valore di ricorso alle stesse consentito dalla normativa di riferimento	dati extracontabili
	3.2 Anticipazione chiuse solo contabilmente	Anticipazione di tesoreria all'inizio dell'esercizio successivo / max previsto dalla norma	Incassi (%)	Rendiconto	S	Livello delle anticipazioni rispetto a quanto previsto dalla normativa vigente (3/12 degli accertamenti dei primi tre titoli delle entrate del penultimo anno precedente).	
4 Spesa di personale	4.1 Incidenza della spesa di personale sulla spesa corrente	(Macr. 1.1 + pdc 1.02.01.01 "IRAP" + FPV personale in uscita 1.1 - FPV personale in entrata concernente il Macr. 1.1) / (Titolo I della spesa - FCDE corrente + FPV macroaggr. 1.1 - FPV di entrata concernente il mac 1.1)	Impegno (%)	Rendiconto	S	Valutazione dell'incidenza della spesa di personale di competenza dell'anno rispetto al totale della spesa corrente. Entrambe le voci sono al netto del salario accessorio pagato nell'esercizio precedente, e ricomprendono la quota di salario	

Piano degli indicatori di bilancio
Quadro sinottico rendiconto finanziario - Allegato n. 2

Macro indicatore 1° livello	Nome indicatore	Calcolo indicatore	Fase di osservazione e unità di misura	Tempo di osservazione	Tipo	Spiegazione indicatore	Note
						accessorio di competenza dell'esercizio ma la cui erogazione avverrà nell'esercizio successivo.	
	4.2 Incidenza del salario accessorio ed incentivante	(pdc 1.01.01.004 + 1.01.01.008 "indennità e altri compensi al personale a tempo indeterminato e determinato" + pdc 1.01.01.003 + 1.01.01.007 "straordinario al personale a tempo indeterminato e determinato" + FPV in uscita concernente il Macroaggregato 1.1 - FPV di entrata concernente il Macroaggregato 1.1) / (Macroaggregato 1.1 + pdc 1.02.01.01 "IRAP" - FPV di entrata concernente il Macroaggregato 1.1 + FPV spesa concernente il Macroaggregato 1.1)	Impegno (%)	Rendiconto	S	Incidenza del salario accessorio ed incentivante rispetto al totale della spesa di personale	
	4.3 Incidenza della spesa per personale di contratto flessibile	(pdc U.1.03.02.010 "Consulenze" + pdc U.1.03.02.12 "lavoro flessibile/LSU/Lavoro interinale" + pdc U.1.03.02.11 "Prestazioni professionali e specialistiche") / (Macroaggregato 1.1 "Redditi di lavoro dipendente" + pdc U.1.02.01.01 "IRAP" + FPV in uscita concernente il Macroaggregato 1.1 - FPV in entrata concernente il Macroaggregato 1.1)	Impegno (%)	Rendiconto	S	Indica come gli enti soddisfano le proprie esigenze di risorse umane, mixando le varie alternative contrattuali più rigide (personale dipendente) o meno rigide (forme di lavoro flessibile)	
	4.4 Redditi da lavoro procapite (indicatore di equilibrio dimensionale)	Macroaggregato 1.1 "Redditi di lavoro dipendente" / popolazione residente	Impegno / Popolazione residente (€)	Rendiconto Popolazione al 1° gennaio dell'esercizio di riferimento e, se non disponibile, al 1° gennaio dell'ultimo disponibile	S	Valutazione della spesa procapite dei redditi da lavoro dipendente	
5 Esternalizzazione dei servizi	5.1 Indicatore di esternalizzazione dei servizi	(pdc U.1.03.02.15.000 "Contratti di servizio pubblico" + pdc U.1.04.03.01.000 "Trasferimenti correnti a imprese controllate" + pdc U.1.04.03.02.000 "Trasferimenti correnti a altre imprese partecipate") / totale_spese Titolo I	Impegno (%)	Rendiconto	S	Valutazione del ricorso a enti esterni all'amministrazione per la gestione e l'erogazione di servizi alla collettività	
6 Interessi passivi	6.1 Incidenza degli interessi passivi sulle entrate correnti	Macroaggregato 1.7 "Interessi passivi" / Accertamenti primi tre titoli delle "Entrate correnti"	Impegno / Accertamento (%)	Rendiconto	S	Valutazione dell'incidenza della spesa per interessi passivi sul totale delle entrate correnti	
	6.2 Incidenza degli interessi passivi sulle anticipazioni sul totale degli interessi passivi	pdc U.1.07.06.04.000 "Interessi passivi su anticipazioni di tesoreria" / Impegni Macroaggregato 1.7 "Interessi passivi"	Impegno (%)	Rendiconto	S	Valutazione dell'incidenza degli interessi su anticipazioni sul totale della spesa per interessi passivi	
	6.3 Incidenza degli interessi di mora sul totale degli interessi passivi	pdc U.1.07.06.02.000 "Interessi di mora" / Macroaggregato 1.7 "Interessi passivi"	Impegno (%)	Rendiconto	S	Valutazione dell'incidenza degli interessi di mora sul totale degli interessi passivi	
7 Investimenti	7.1 Incidenza investimenti sul totale della spesa corrente e in conto capitale	(Macroaggregato 2.2 "Investimenti fissi lordi e acquisto di terreni" + Macroaggregato 2.3 "Contributi agli investimenti") / totale Impegni Titoli I + II	Impegno (%)	Rendiconto	S	Valutazione dell'incidenza della spesa per investimenti sul totale della spesa (corrente e in conto capitale)	
	7.2 Investimenti diretti procapite (Indicatore di equilibrio dimensionale)	Impegni Macroaggregato 2.2 "Investimenti fissi lordi e acquisto di terreni" / popolazione residente	Impegni / Popolazione residente (€)	Rendiconto Popolazione al 1° gennaio dell'esercizio di riferimento e, se non disponibile, al 1° gennaio dell'ultimo disponibile	S	Quota procapite degli investimenti diretti dell'ente	
	7.3 Contributi agli investimenti procapite (Indicatore di equilibrio dimensionale)	Impegni Macroaggregato 2.2 "Contributi agli investimenti" / popolazione residente	Impegni / Popolazione residente (€)	Rendiconto Popolazione al 1° gennaio dell'esercizio di riferimento e, se non disponibile, al 1° gennaio dell'ultimo disponibile	S	Quota procapite dei contributi agli investimenti	
	7.4 Investimenti complessivi procapite (Indicatore di equilibrio dimensionale)	Impegni (Macroaggregati 2.2 "Investimenti fissi lordi e acquisto di terreni" + Macroaggregato 2.3 "Contributi agli investimenti") / popolazione residente	Impegni / Popolazione residente (€)	Rendiconto Popolazione al 1° gennaio dell'esercizio di riferimento e, se non disponibile, al 1° gennaio dell'ultimo disponibile	S	Quota procapite dei contributi agli investimenti complessivi dell'ente	
	7.5 Quota investimenti complessivi finanziati dal risparmio corrente	Margine corrente di competenza / Impegni + relativi FPV (Macroaggregato 2.2 "Investimenti fissi lordi e acquisto di terreni" + Macroaggregato 2.3 "Contributi agli investimenti")	Margine corrente di competenza / Impegni + FPV (%)	Rendiconto	S	Quota investimenti complessivi finanziati dal risparmio corrente	(9) Indicare al numeratore solo la quota del finanziamento destinata agli investimenti. Il denominatore, comprensivo della quota FPV, non considera gli impegni riguardanti gli investimenti e i contributi agli investimenti finanziati nell'esercizio dal FPV. Nel primo esercizio del bilancio, il margine corrente è pari alla differenza

Piano degli indicatori di bilancio
Quadro sinottico rendiconto finanziario - Allegato n. 2

Macro indicatore 1° livello	Nome indicatore	Calcolo indicatore	Fase di osservazione e unità di misura	Tempo di osservazione	Tipo	Spiegazione indicatore	Note
							tra le entrate correnti e le spese correnti. Titoli (I+II+III) dell'entrata - Titolo I della spesa. Negli esercizi successivi al primo si fa riferimento al margine corrente consolidato (di cui al principio contabile generale della competenza finanziaria).
	7.6 Quota investimenti complessivi finanziati dal saldo positivo delle partite finanziarie	Saldo positivo di competenza delle partite finanziarie / Impegni + relativi FPV (Macroaggregato 2.2 "Investimenti fissi lordi e acquisto di terreni" + Macroaggregato 2.3 "Contributi agli investimenti")	Saldo positivo di competenza delle partite finanziarie / Impegni +FPV (%)	Rendiconto	S	Quota investimenti complessivi finanziati dal saldo positivo delle partite finanziarie	(9) Indicare al numeratore solo la quota del finanziamento destinata agli. Il denominatore comprensivo della quota FPV, non considera gli impegni riguardanti gli investimenti e i contributi degli investimenti finanziati nell'esercizio dal FPV. Il saldo positivo delle partite finanziarie è pari alla differenza tra il Titolo V delle entrate e il titolo III delle spese
	7.7 Quota investimenti complessivi finanziati da debito	Accertamenti (Titolo 6 "Accensione di prestiti" - Categoria 6.02.02 "Anticipazioni" - Categoria 6.03.03 "Accensione prestiti a seguito di escussione di garanzie" - Accensioni di prestiti da rinegoziazioni) / Impegni + relativi FPV (Macroaggregato 2.2 "Investimenti fissi lordi e acquisto di terreni" + Macroaggregato 2.3 "Contributi agli investimenti")	Accertamenti / Impegni + FPV (%)	Rendiconto	S	Quota investimenti complessivi finanziati da debito	(9) Indicare al numeratore solo la quota del finanziamento destinata agli investimenti. Il denominatore, compreso della quota del FPV, non considera gli impegni riguardanti gli investimenti e i contributi agli investimenti finanziati nell'esercizio dal FPV. e al denominatore escludere gli investimenti che, nell'esercizio, sono finanziati dal FPV. Il dato delle Accensioni di prestiti da rinegoziazioni è di natura extracontabile
8 Analisi dei residui	8.1 Incidenza nuovi residui passivi di parte corrente su stock residui passivi correnti	Totale residui passivi titolo 1 di competenza dell'esercizio / Totale dei residui passivi titolo 1 al 31 dicembre	Residui passivi competenza / Stock residui passivi (%)	Rendiconto			
	8.2 Incidenza nuovi residui passivi in c/capitale su stock residui passivi in c/capitale al 31 dicembre	Totale residui passivi titolo 2 di competenza dell'esercizio / Totale dei residui passivi titolo 2 al 31 dicembre	Residui passivi competenza / Stock residui passivi (%)	Rendiconto			
	8.3 Incidenza nuovi residui passivi per incremento attività finanziarie su stock residui passivi per incremento attività finanziarie al 31 dicembre	Totale residui passivi titolo 3 di competenza dell'esercizio / Totale dei residui passivi titolo 3 al 31 dicembre	Residui passivi competenza / Stock residui passivi (%)	Rendiconto			
	8.4 Incidenza nuovi residui attivi di parte corrente su stock residui attivi correnti	Totale residui attivi titoli 1,2,3 di competenza dell'esercizio / Totale dei residui attivi titoli 1,2,3 al 31 dicembre	Residui attivi competenza / Stock residui passivi (%)	Rendiconto			
	8.5 Incidenza nuovi residui attivi in c/capitale su stock residui attivi in c/capitale	Totale residui attivi titolo 4 di competenza dell'esercizio / Totale dei residui attivi titolo 4 al 31 dicembre	Residui attivi competenza / Stock residui passivi (%)	Rendiconto			
	8.6 Incidenza nuovi residui attivi per incremento attività finanziarie su stock residui attivi per incremento attività finanziarie al 31 dicembre	Totale residui attivi titolo 5 di competenza dell'esercizio / Totale dei residui attivi titolo 5 al 31 dicembre	Residui attivi competenza / Stock residui passivi (%)	Rendiconto			
9 Smaltimento debiti non finanziari	9.1 Smaltimento debiti commerciali nati nell'esercizio	Pagamenti competenza (Macroaggregati 1.3 "Acquisto di beni e servizi" + 2.2 "Investimenti fissi lordi e acquisto di terreni") / Impegnicompetenza (Macroaggregati 1.3 "Acquisto di beni e servizi" + 2.2 "Investimenti fissi lordi e acquisto di terreni")	Pagamenti di competenza / Impegni di competenza (%)	Rendiconto	S	Capacità dell'ente di provvedere al pagamento di debiti esigibili nel corso dell'esercizio nell'ambito del medesimo esercizio	
	9.2 Smaltimento debiti commerciali nati negli esercizi precedenti	Pagamenti c/residui (Macroaggregati 1.3 "Acquisto di beni e servizi" + 2.2 "Investimenti fissi lordi e acquisto di terreni") / stock residui al 1° gennaio (Macroaggregati 1.3 "Acquisto di beni e servizi" + 2.2 "Investimenti fissi lordi e acquisto di terreni")	Pagamenti c/residui / Stock residui (%)	Rendiconto	S	Capacità dell'ente di provvedere al pagamento dei residui relativi ad anni precedenti nel corso dell'esercizio eggett di osservazione	
	9.3 Smaltimento debiti verso altre amministrazioni pubbliche nati nell'esercizio	Pagamenti di competenza [Trasferimenti correnti a Amministrazioni Pubbliche (U.1.04.01.00.000) + Trasferimenti di tributi (U.1.05.00.00.000) + Fondi perequativi (U.1.06.00.00.000) + Contributi agli investimenti a Amministrazioni pubbliche (U.2.03.01.00.000) + Altri trasferimenti in conto capitale (U.2.04.01.00.000 + U.2.04.11.00.000 + U.2.04.16.00.000 + U.2.04.21.00.000)]	Pagamenti di competenza / Impegni di competenza (%)	Rendiconto	S	Capacità di smaltimento, nell'esercizio, dei debiti non commerciali di competenza del medesimo esercizio, di parte corrente e in conto capitale, maturati dall'ente nei confronti di un'altra amministrazione pubblica	

Piano degli indicatori di bilancio
Quadro sinottico rendiconto finanziario - Allegato n. 2

Macro indicatore 1° livello	Nome indicatore	Calcolo indicatore	Fase di osservazione e unità di misura	Tempo di osservazione	Tipo	Spiegazione indicatore	Note
		/ Impegni di competenza [Trasferimenti correnti a Amministrazioni Pubbliche (U.1.04.01.00.000) + Trasferimenti di tributi (U.1.05.00.00.000) + Fondi perequativi (U.1.06.00.00.000) + Contributi agli investimenti a Amministrazioni pubbliche (U.2.03.01.00.000) + Altri trasferimenti in conto capitale (U.2.04.01.00.000 + U.2.04.11.00.000 + U.2.04.16.00.000 + U.2.04.21.00.000)]					
	9.4 Smaltimento debiti verso altre amministrazioni pubbliche nati negli esercizi precedenti	Pagamenti in c/residui [Trasferimenti correnti a Amministrazioni Pubbliche (U.1.04.01.00.000) + Trasferimenti di tributi (U.1.05.00.00.000) + Fondi perequativi (U.1.06.00.00.000) + Contributi agli investimenti a Amministrazioni pubbliche (U.2.03.01.00.000) + Altri trasferimenti in conto capitale (U.2.04.01.00.000 + U.2.04.11.00.000 + U.2.04.16.00.000 + U.2.04.21.00.000)]	Pagamenti c/residui / Stock residui (%)	Rendiconto	S	Capacità di smaltimento dello stock dei debiti non commerciali, di parte corrente e in conto capitale, maturati dall'ente nei confronti di un'altra amministrazione pubblica negli anni precedenti quello di osservazione	
	9.5 Indicatore annuale di tempestività dei pagamenti (di cui al Comma 1, dell'articolo 9, Decreto del Presidente del Consiglio dei Ministri del 22 settembre 2014)	Somma, per ciascuna fattura emessa a titolo corrispettivo di una transazione commerciale, dei giorni effettivi intercorrenti tra la data scadenza della fattura o richiesta equivalente di pagamento e la data di pagamento ai fornitori moltiplicata per l'importo dovuto, rapportata alla somma degli importi pagati nel periodo di riferimento	Giorni	Rendiconto		Indica, a livello annuale, la tempestività nei pagamenti da parte dell'amministrazione	
10 Debiti finanziari	10.1 Incidenza estinzioni debiti finanziari	Impegni per estinzioni anticipate / Debito da finanziamento al 31 dicembre dell'anno precedente (2)	Impegni su stock (%)	Rendiconto	S	Incidenza delle estinzioni anticipate di debiti finanziari sul totale dei debiti da finanziamento al 31/12	(2) Il debito di finanziamento è pari alla Lettera D1 dello stato patrimoniale passivo. Gli enti locali delle Autonomie speciali che adottano il DLgs 118/2011 dal 2016 elaborano l'indicatore a decorrere dal 2017.
	10.2 Incidenza estinzioni debiti finanziari	(Totale impegni Titolo 4 della spesa - Impegni estinzione anticipate) / Debito da finanziamento al 31 dicembre dell'anno precedente (2)	Impegni su stock (%)	Rendiconto	S	Incidenza delle estinzioni anticipate di debiti finanziari sul totale dei debiti da finanziamento al 31/12	(2) Il debito di finanziamento è pari alla Lettera D1 dello stato patrimoniale passivo. Gli enti locali delle Autonomie speciali che adottano il DLgs 118/2011 dal 2016 elaborano l'indicatore a decorrere dal 2017.
	10.3 Sostenibilità debiti finanziari	Impegni [(1.7 "Interessi passivi" - "Interessi di mora" (U.1.07.06.02.000) - "Interessi per anticipazioni prestiti" (U.1.07.06.04.000) + Titolo 4 della spesa - estinzioni anticipate) - (Accertamenti Entrate categoria 4.02.06 "Contributi agli investimenti direttamente destinati al rimborso dei prestiti da amministrazioni pubbliche + Trasferimenti in conto capitale per assunzione di debiti dell'amministrazione da parte di amministrazioni pubbliche (E.4.03.01.00.000) + Trasferimenti in conto capitale da parte di amministrazioni pubbliche per cancellazione di debiti dell'amministrazione (E.4.03.04.00.000)]	Impegni su accertamenti (%)	Rendiconto	S	Valutazione della sostenibilità dei debiti finanziari contratti dall'ente	
	10.4 Indebitamento procapite	Accertamenti 1, 2 e 3 delle entrate / (Debito da finanziamento al 31/12 (2) / popolazione residente (al 1° gennaio dell'esercizio di riferimento o, se non disponibile, al 1° gennaio dell'ultimo anno disponibile)	Debito / Popolazione residente (€)	Rendiconto	S	Valutazione del livello di indebitamento pro capite dell'amministrazione	

Piano degli indicatori di bilancio
Quadro sinottico rendiconto finanziario - Allegato n. 2

Macro indicatore 1° livello	Nome indicatore	Calcolo indicatore	Fase di osservazione e unità di misura	Tempo di osservazione	Tipo	Spiegazione indicatore	Note
11 Composizione dell'avanzo di amministrazione (4)	11.1 Incidenza quota libera di parte corrente nell'avanzo	Quota libera di parte corrente dell'avanzo / Avanzo di amministrazione (5)	Quota libera di parte corrente dell'avanzo / Avanzo di amministrazione (%)	Rendiconto	S		(4) Da compilare solo se la voce E, dell'allegato al rendiconto concernente il risultato di amministrazione è positivo o pari a 0. (5) La quota libera di parte corrente del risultato di amministrazione è pari alla voce E riportata nell'allegato a) al rendiconto. Il risultato di amministrazione è pari alla lettera A del predetto allegato a)
	11.2 Incidenza quota libera in c/capitale nell'avanzo	Quota libera in conto capitale dell'avanzo / Avanzo di amministrazione (6)	Quota libera in conto capitale dell'avanzo / Avanzo di amministrazione (%)	Rendiconto	S		(4) Da compilare solo se la voce E, dell'allegato al rendiconto concernente il risultato di amministrazione è positivo o pari a 0. (6) La quota libera in c/capitale del risultato di amministrazione è pari alla voce D riportata nell'allegato a) al rendiconto. Il risultato di amministrazione è pari alla lettera A riportata nel predetto allegato a)
	11.3 Incidenza quota accantonata nell'avanzo	Quota accantonata dell'avanzo / Avanzo di amministrazione (7)	Quota accantonata dell'avanzo/ Avanzo di amministrazione (%)	Rendiconto	S		(4) Da compilare solo se la voce E, dell'allegato al rendiconto concernente il risultato di amministrazione è positivo o pari a 0. (7) La quota accantonata del risultato di amministrazione è pari alla voce B riportata nell'allegato a) al rendiconto. Il risultato di amministrazione è pari alla lettera A riportata nel predetto allegato a)
	11.4 Incidenza quota vincolata nell'avanzo	Quota vincolata dell'avanzo / Avanzo di amministrazione (8)	Quota vincolata dell'avanzo / Avanzo di amministrazione (%)	Rendiconto	S		(4) Da compilare solo se la voce E, dell'allegato al rendiconto concernente il risultato di amministrazione è positivo o pari a 0. (8) La quota vincolata del risultato di amministrazione è pari alla voce C riportata nell'allegato a) al rendiconto. Il risultato di amministrazione è pari alla lettera A riportata nel predetto allegato a)
12 Disavanzo di amministrazione	12.1 Quota disavanzo ripianata nell'esercizio	[Disavanzo di amministrazione esercizio precedente - Disavanzo di amministrazione esercizio in corso] / Totale disavanzo esercizio precedente (3)		Rendiconto	S	Quota del disavanzo ripianato nell'esercizio valutata quale differenza tra il disavanzo iniziale al 1° gennaio e quello alla fine dell'esercizio	(3) Indicatore da rappresentare solo se di importo>0. Il disavanzo è determinato facendo riferimento all'importo di cui alla lettera E dell'allegato al rendiconto riguardante il risultato di amministrazione dell'esercizio di riferimento, al netto del disavanzo da debito autorizzato e non contratto
	12.1 Quota disavanzo ripianata nell'esercizio	[Disavanzo di amministrazione esercizio precedente - Disavanzo di amministrazione esercizio in corso] / Totale disavanzo esercizio precedente (3)		Rendiconto	S	Quota del disavanzo ripianato nell'esercizio valutata quale differenza tra il disavanzo iniziale al 1° gennaio e quello alla fine dell'esercizio	(3) Indicatore da rappresentare solo se di importo>0. Il disavanzo è determinato facendo riferimento all'importo di cui alla lettera E dell'allegato al rendiconto riguardante il risultato di amministrazione dell'esercizio di riferimento, al netto del disavanzo da debito autorizzato e non contratto
	12.3 Sostenibilità patrimoniale del disavanzo	Totale disavanzo di amministrazione (3) / Patrimonio netto (1)		Rendiconto	S	Valutazione del rapporto tra il disavanzo di amministrazione rilevato nell'esercizio e il patrimonio netto dell'ente	(1) Il Patrimonio netto è pari alla Lettera A) dello stato patrimoniale passivo. Le Autonomie speciali e i loro enti locali e strumentali che adottano il DLgs 118/2011 dal 2016 elaborano l'indicatore a decorrere dal 2017. (3) Indicatore da rappresentare solo se di importo>0. Il disavanzo è determinato facendo riferimento all'importo di cui alla lettera E dell'allegato al rendiconto riguardante il risultato di amministrazione dell'esercizio di riferimento, al netto del disavanzo da debito autorizzato e non contratto
	12.4 Sostenibilità disavanzoeffettivamente a carico dell'esercizio	Disavanzo iscritto in spesa del conto del bilancio / Accertamenti dei titoli 1, 2 e 3 delle entrate		Rendiconto	S	Quota del disavanzo in relazione ai primi tre titoli delle entrate iscritte nel bilancio di previsione	
13 Debiti fuori bilancio	13.1 Debiti riconosciuti e finanziati	Importo debiti riconosciuti e finanziati / Totale impegni titolo I e titolo II	Debiti riconosciuti e finanziati / Impegni (%)	Rendiconto	S	Valutazione dello stock di debiti fuori bilancio riconosciuti e finanziati in relazione al totale degli impegni correnti e in c/capitale	
	13.2 Debiti in corso di riconoscimento	Importo debiti fuori bilancio in corso di riconoscimento / Totale accertamenti titoli 1,2 e 3	Debiti fuori bilancio in corso di riconoscimento / Accertamenti (%)	Rendiconto	S	Debiti in corso di riconoscimento	Dati extracontabili risultanti, ad esempio, da delibera di giunta o da schema di delibera presentato in consiglio

Piano degli indicatori di bilancio
Quadro sinottico rendiconto finanziario - Allegato n. 2

Macro indicatore 1° livello	Nome indicatore	Calcolo indicatore	Fase di osservazione e unità di misura	Tempo di osservazione	Tipo	Spiegazione indicatore	Note
	13.3 Debiti riconosciuti e in corso di finanziamento	Importo debiti fuori bilancio riconosciuti e in corso di finanziamento / Totale accertamenti titoli 1,2 e 3	Debiti fuori bilancio riconosciuti e in corso di finanziamento / Accertamenti (%)	Rendiconto	S	Debiti riconosciuti e in corso di finanziamento	Dati extracontabili risultanti, ad esempio, da delibera di consiglio con copertura differita o rinviata
14 Fondo pluriennale vincolato	14.1 Utilizzo del FPV	(Fondo pluriennale vincolato corrente e capitale iscritto in entrata del bilancio - Quota del fondo pluriennale vincolato corrente e capitale non utilizzata nel corso dell'esercizio e rinviata agli esercizi successivi) / Fondo pluriennale vincolato corrente e capitale iscritto in entrata nel bilancio	Importi indicati nell'Allegato rendiconto concernente il FPV (%)	Rendiconto	S	Utilizzo del FPV	Il valore del "Fondo pluriennale vincolato corrente e capitale iscritto in entrata del bilancio" è riferibile a quello riportato nell'allegato b dell'allegato n. 10 del DLGS n. 118/2011 alla colonna a "Fondo pluriennale vincolato al 31 dicembre dell'esercizio N-1". La "Quota del fondo pluriennale vincolato corrente e capitale non utilizzata nel corso dell'esercizio e rinviata agli esercizi successivi" è riferibile a quello riportato nell'allegato b dell'allegato n. 10 del DLGS n. 118/2011 alla colonna c "Quota del fondo pluriennale vincolato al 31 dicembre dell'esercizio N-1, rinviata all'esercizio N+1 e successivi".
15 Partite di giro e conto terzi	15.1 Incidenza partite di giro e conto terzi in entrata	Totale accertamenti Entrate per conto terzi e partite di giro - Entrate derivanti dalla gestione degli incassi vincolati degli enti locali (E.9.01.99.06.000) / Totale accertamenti primi tre titoli di entrata	Accertamenti (%)	Rendiconto	S	Valutazione dell'incidenza delle entrate per partite di giro e conto terzi sul totale delle entrate correnti	
	15.2 Incidenza partite di giro e conto terzi in uscita	Totale impegni Uscite per conto terzi e partite di giro - Uscite derivanti dalla gestione degli incassi vincolati degli enti locali (U.7.01.99.06.000) / Totale impegni primo titolo della spesa	Impegni (%)	Rendiconto	S	Valutazione dell'incidenza delle spese per partite di giro e conto terzi sul totale delle spese correnti	

COMUNE DI VILLASOR - PROVINCIA DI SUD SARDEGNA

Spesa corrente e conto capitale finanziata con legge 104 - servitu' militare RENDICONTO 2018

Spesa corrente			
CAP. SPESA	DESCRIZIONE	IMPORTO 2018	NOTE
10410-1	stip. Pers. Servizi socio-assist- MISS. 12	67.355,00	
104716-1	irap stip. Serv. Soc. MISS. 12	19.133,78	
10431-14	oneri prev.li c- ente MISS. 12	5.725,18	
102525-22	recupero sussidi L.R. 20/97	0,00	
104395-23	trasf. Al comune capofila PLUS	6.349,62	
10422-62	acq. Beni serv. Socio assist.le	6.518,13	
12361-63	autovettura di servizio	4.226,26	
101331-47	spese manten.serv, socio educativo Q. PARTE 2019/20	34.237,27	
102361-47	assist. Scolast. Specialistica	0,00	
102391-47	ricovero portatori di handicap	52.459,94	
103565-22	cof. Progetto ritornare a casa	0,00	
104341-60	prestaz. Di servizio mensa comunale-	19.182,17	
104371-47	assistenza domiciliare	0,00	
104514-88	erogazione associazione volontariato	800,00	
104515-22	assist. Economica	6.724,00	
104595-23	azioni positive donne e famiglia	7.538,75	
103526-0	rimborso spee amministratori di sostegno	0,00	
ALTRI ONERI INDIRECTI	altre spese di pers. A t. determ.ed indet.- spese di amm.ne gen.le	78.911,05	
	TOTALE SPESE CORRENTI	309.161,15	
CAP. ENTRATA 399	TOTALE ENTRATE CORRENTI VINCOLATE L. 104		

Spesa in conto capitale			
CAP. SPESA	DESCRIZIONE	IMPORTO 2018	NOTE
20157-10	manutenzione straordinaria patrimonio comunale	14.838,85	IMPEGNI FPV
20165-4	rinnovo parco macchine patrimonio comunale	28.194,18	economie € 6.805,82
20811-20	interventi di manutenzione e messa in sicurezza strade	95.582,42	IMPEGNI FPV + econ. € 4.417,58
20811-100	manutenzione straordinaria viabilità urbana	12.668,57	economie € 2.331,43
20970-20	predisposizione piano particolareggiato matrice	2.929,83	economie € 3.070,17
	TOTALE SPESE IN CONTO CAPITALE IMPEGNATE	154.213,85	
CAP. ENTRATA 2221-10	TOTALE ENTRATE IN CONTO CAPITALE VINCOLATE L. 104	170.838,85	
	ECONOMIE C-CAPIALE confluite nell'avanzo vincolato x riutilizzo	16.625,00	