

COMUNE DI VILLASOR

VILLASOR
PIAZZA MATTEOTTI, 1 - 9034 - CA
C.F.: 82002160925
P. I.V.A.: 00530500925

BILANCIO PLURIENNALE TRIENNIO 2014 - 2016



Sandra Quis

BILANCIO PLURIENNALE - ENTRATE TRIENNIO 2014 - 2016

RISORSE	Accert. ultimo esercizio chiuso	Previsioni esercizio in corso	PREVISIONI DEL BILANCIO PLURIENNALE 2014 - 2016			ANNO	TOTALE	ANNOTAZIONI
			Anno 2014	Anno 2015	Anno 2016			
Altre imposte		398.795,26						
Diritti per le pubbliche affissioni	1.804,33	2.100,00	2.200,00	2.200,00	2.200,00	6.600,00		
I.R.A.P.								
DIRITTI SULLE PUBBLICHE AFFISSIONI								
CANONE DIRITTO FISSO ALLACCIO PUBBLICHE FOGNATURE UTENZE CIVILI E PRODUTTIVE								
TOTALE CATEGORIA 3	1.804,33	400.895,26	2.200,00	2.200,00	2.200,00	6.600,00		
TOTALE TITOLO 1	2.125.688,80	2.315.884,81	2.479.072,08	2.439.072,08	2.409.072,08	7.327.216,24		
TITOLO 2	: ENTRATE DERIVANTI DA CONTRIBUTI E TRASF. CORRENTI DELLO STATO, DELLA REGIONE E DI ALTRI ENTI PUBBLICI ANCHE IN RAPPORTO ALL'ESERCIZIO DI FUNZ. DELEG.							
CATEGORIA 1 : Contributi e trasferimenti correnti dallo Stato								
Trasferimenti dallo Stato per finalità diverse	388.728,02	554.728,29	36.651,69	36.651,69	36.651,69	109.955,07		
CONTRIBUTI DELLO STATO PER FINANZIAMENTO BILANCIO	818.002,58	254.819,33	247.000,00	247.000,00	247.000,00	741.000,00		
CONTRIBUTO IVA GENERALE	21.934,09							
CONTRIBUTO STATALE FINANZIAMENTO ONERE INCREM. STIPENDI SEGRETARIO COMUNALE								
TRASFERIMENTO ERARIALE IRAP								
CONTRIBUTO PEREQUATIVO DEGLI SQUILIBRI SULLA FISCALITA' LOCALE ART. 40 D.L. 504/92								
CONTRIBUTI DELLO STATO CONSOLIDATO ART. 39 D.L. 504/92								
CONTRIBUTI DELLO STATO PER SVILUPPO INVESTIMENTI		46.130,91	46.100,96	46.100,96	46.100,96	138.302,88		
CONTRIBUTO MINISTERIALE ART. 4 L. 216/91 S. CAP 6701		2.716,45	2.937,16	2.937,16	2.937,16	8.811,48		
CONTRIBUTO STATALE FORNITURA LIBRI DI TESTO ALUNNI SCUOLA DELL'OBBLIGO	28.590,72	6.742,07	12.965,52	12.965,52	12.965,52	38.896,56		




BILANCIO PLURIENNALE - ENTRATE TRIENNIO 2014 - 2016

RISORSE	Accert. ultimo esercizio chiuso	Previsioni esercizio in corso	PREVISIONI DEL BILANCIO PLURIENNALE 2014 - 2016				ANNO	ANNO	TOTALE	ANNOTAZIONI
			Anno 2014	Anno 2015	Anno 2016	Anno				
SUSSIDI SCUOLE MATERNE NON STATALI - S. 3040	24.282,87	13.000,00	18.201,00	18.201,00	18.201,00			54.603,00		
FINANZIAMENTI REGLI STRAORDINARI RICOVERATI IN STRUTTURE SOCIO ASSISTENZIALI		15.000,00	15.000,00	15.000,00	15.000,00			45.000,00		
TOTALE CATEGORIA 1	1.281.538,28	893.137,05	378.856,33	378.856,33	378.856,33			1.136.568,99		
CATEGORIA 2 : Contributi e trasferimenti correnti dalla Regione										
Trasferimenti dalla Regione: Risorse destinate all'assistenza scolastica	9.284,40	5.399,70	5.399,70	5.399,70	5.399,70			16.199,10		
Trasferimenti dalla Regione: Risorse destinate all'assistenza ed i servizi diversi alla persona										
Trasferimenti dalla Regione: Risorse destinate a finalità diverse	578.787,48	709.282,84	543.063,73	538.020,02	538.020,02			1.619.103,77		
CONTRIBUTO STATALE RISTORO I.V.A.										
CONTRIBUTO REGIONALE PER SOSTEGNO PERSONE CON HANDICAP - S. 6959	655.794,00	700.000,00	700.000,00	700.000,00	700.000,00			2.100.000,00		
L.R. 25 - FONDO ASSISTENZA										
ASSISTENZA SCOLASTICA SPECIALISTICA	19.757,96	21.000,00	37.042,00	37.042,00	37.042,00			111.126,00		
FINANZIAMENTI REGLI STRAORDINARI RICOVERATI IN STRUTTURE SOCIO ASSISTENZIALI	49.785,28	48.000,00	48.000,00	48.000,00	48.000,00			144.000,00		
CONTRIBUTI REGIONALI PER RIMBORSO SPESE EMIGRATI L.R.15/91 - S. 7840		8.000,00	8.000,00	8.000,00	8.000,00			24.000,00		
TRASFERIMENTO REGIONALE L.R. 17/99 N. 16 ART. 2 - SPESA CAP. 5650 - FINANZIAMENTI AI PRIVATI PER DANNI ALLUVIONALI										
FINANZIAMENTO REGIONALE PER LA RIPRESA DELLE ATTIVITA' PRODUTTIVE ART. 2 LETTERA C L.R. 26/99 - SPESA CAP. 5651										
CONTRIBUTO L.R. 33 ART. 2	27.215,04	9.071,68	9.071,68	9.071,68	9.071,68			27.215,04		



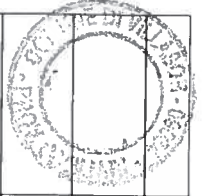
BILANCIO PLURIENNALE - ENTRATE TRIENNIO 2014 - 2016

RISORSE	Accert. ultimo esercizio chiuso	Previsioni esercizio in corso	PREVISIONI DEL BILANCIO PLURIENNALE 2014 - 2016				TOTALE	ANNOTAZIONI
			Anno 2014	Anno 2015	Anno 2016	Anno		
FONDO REGIONALE PER IL FUNZIONAMENTO DEGLI ENTI PER FUNZIONI DI COMP. RIQUALIFICAZIONE SERVIZI L.R. 25	1.790.257,85	1.813.041,19	1.813.572,89	1.813.572,89	1.813.572,89	5.440.718,67		
CONTRIBUTO REGIONALE PER LA BIBLIOTECA								
CONTRIBUTO REGIONALE PER LA GESTIONE DEGLI IMPIANTI SPORTIVI L.R. 36 - SPESA CAP. 4740								
CONTRIBUTO PER ARREDI ED ATTREZZATURE SCUOLE MATERNE NON STATALI - SPESA CAP. 3370								
CONTRIBUTO REGIONALE PER URBANI COMUNALE								
CONTRIBUTO REGIONALE PER PROGETTO SPERIMENTAZIONE DIDATTICA	6.000,00	12.000,00	15.000,00	15.000,00	15.000,00	45.000,00		
CONTR.L.R.31 PER SPESE GESTIONE E PERS.SC.MAT.COM.LE ANNO 96/97 S/3361								
CONTRIBUTO PER GESTIONE SCUOLA MATERNA COMUNALE L.R. 31 ANNO SCOLASTICO 1999/2000 - SPESA CAP. 3366	61.142,13	69.000,00	70.000,00	70.000,00	70.000,00	210.000,00		
L.R. 24/50 N. 17 CONTRIBUTO REGIONALE PER MANIFESTAZIONI CULTURALI E DI SPETTACOLO - SPESA CAP. 4620								
PROGETTI CULTURALI REGLI			79.501,48	79.501,48	79.501,48	238.504,44		
COMMISSIONE ASSEGNAZIONE ALLOGGI IACP CONTR.REG.LE								
CONTRIBUTO REGIONALE PROGETTO FUNZIONAMENTO BIBLIOTECA	59.780,52	61.036,58	60.546,67	60.546,67	60.546,67	181.640,01		
CONTRIBUTI EX ART.6 ORDINANZA MINIST INTERNO N.3024/99 PRO ALLUVIONE								




BILANCIO PLURIENNALE - ENTRATE TRIENNIO 2014 - 2016

RISORSE	Accert. ultimo esercizio chiuso	Previsioni esercizio in corso	PREVISIONI DEL BILANCIO PLURIENNALE 2014 - 2016				ANNO	ANNO	ANNO	ANNO	TOTALE	ANNOTAZIONI
			Anno 2014	Anno 2015	Anno 2016	Anno						
CONTRIBUTO L.R. 19/97 FONDO INCENTIVANTE DA PRODUTTIVITA' QUALIFICAZIONE E LA FORMAZIONE DEL PERSONALE - SPESA CAP. 2185												
CONTRIBUTO REGIONALE PER LAVORI SOCIALMENTE UTILI	70.000,00	74.591,01	8.890,00	3.890,00	3.890,00					16.670,00		
TRASFERIM.REG.SPESE ELEZIONI REFERENDUM S/2170												
CONTRIBUTI REGIONALE DIVERSI PER SPESE CORRENTI												
CONTR.REGION. EX L.R. 28/85 PER LAVORI INTERVENTO ALLUV. 12E 13 NOVEMBRE 1999												
CONTRIBUTI REGIONALI PER L'ISTITUZIONE DELL'UFFICIO ESPROPRI												
LR 37/98 ART 19 PARTE CORRENTE												
TOTALE CATEGORIA 2	3.327.804,66	3.530.423,00	3.398.088,15	3.388.044,44	3.388.044,44					10.174.177,03		
CATEGORIA 3 : Contributi e trasferimenti dalla Regione per funzioni delegate												
Trasferimenti dalla Regione: Risorse destinate all'assistenza scolastica												
Trasferimenti dalla Regione: Risorse destinate all'assistenza ed i servizi diversi alla persona	18.239,68	36.000,00	36.000,00	36.000,00	36.000,00					108.000,00		
Trasferimenti dalla Regione: Risorse destinate a finalità diverse	71.159,85	40.129,72										
Trasferimenti dalla Regione per Funzioni Delegate: Risorse destinate a finalità in materia di commercio	2.947,00	92.620,76	31.280,49	31.280,49	31.280,49					93.841,47		
L.R. 25 FONDO PER DIRITTO ALLO STUDIO												
FONDO PER LO SVILUPPO DELLO SPORT												
L.R. 25 - FONDO ASSISTENZA												



BILANCIO PLURIENNALE - ENTRATE TRIENNIO 2014 - 2016

RISORSE	Accert. ultimo esercizio chiuso	Previsioni esercizio in corso	PREVISIONI DEL BILANCIO PLURIENNALE 2014 - 2016				ANNO	TOTALE	ANNOTAZIONI
			Anno 2014	Anno 2015	Anno 2016	Anno			
PROVVIDENZE IN FAVORE DI TALASSEMICI, EMOFILICI EDEMOLINFOPATICI L.R. 25 - S. 7350									
CONTRIBUTO INTEGRATIVO REGIONALE PER SPESE OPERATORI SOCIALI - S. 7295- 7280 - 7292									
TRASFERIMENTO REGIONALE PER INTEGRAZIONE CANONI DI LOCAZIONE ART. 11 L. 431/98	29.933,37	29.000,00	29.000,00	29.000,00	29.000,00	29.000,00	87.000,00		
L.R. 27/92 N. 15- NORME PREVIDENZE A FAVORE DEGLI INFERMI DI MENTE E MINORATI PSICHICI - SPESA CAP. 7460									
CONTRIBUTO REGIONALE IN FAVORE DEGLI EMOIDIALIZZATI									
TRASPORTO HANDICAPPATI L.R. 4/88 - SPESA CAP. 7585									
CONTRIBUTO REGIONALE PER RICOVERO INTERNATI A.I.A.S.									
CONTRIBUTO REGIONALE PER SPESE ANZIANI RICOVERATI									
TOTALE CATEGORIA 3	122.279,90	197.750,48	96.280,49	96.280,49	96.280,49	96.280,49	288.841,47		
CATEGORIA 5 : Contributi e trasferimenti correnti da altri enti del settore pubblico									
Trasferimenti da Province: Risorse destinate a finalità diverse	12.300,88	47.150,88	13.500,00	13.500,00	13.500,00	13.500,00	40.500,00		
Trasferimenti da altri Enti del Settore Pubblico: Risorse destinate a Iniziative Culturali									
Contributi da Comuni e Unione dei Comuni: Risorse destinate a finalità diverse		30.344,00	30.344,00	30.344,00	30.344,00	30.344,00	91.032,00		
RIMBORSO SPESE ELEZIONI PROVINCIALI DEL 16.4.2000 S/2175									
RIMBORSO SPESE COMMISSIONE PROVINCIALE ARTIGIANATO - SPESA CAP. 8162									



BILANCIO PLURIENNALE - ENTRATE TRIENNIO 2014 - 2016

RISORSE	Accert. ultimo esercizio chiuso	Previsioni esercizio in corso	PREVISIONI DEL BILANCIO PLURIENNALE 2014 - 2016				TOTALE	ANNOTAZIONI
			Anno 2014	Anno 2015	Anno 2016	Anno		
TRASFERIMENTI DA ALTRI COMUNI PER DOMICILIO DI SOCCORSO								
TOTALE CATEGORIA 5	12.300,88	77.494,88	43.844,00	43.844,00	43.844,00	131.532,00		
TOTALE TITOLO 2	4.743.923,72	4.698.805,41	3.917.068,97	3.907.025,26	3.907.025,26	11.731.119,49		
TITOLO 3 : ENTRATE EXTRATRIBUTARIE								
CATEGORIA 1 : Proventi dei servizi pubblici								
DIRITTI RACCOLTA E DEPURAZIONE ACQUE DI RIFIUTO								
Altri Proventi	17.746,00	17.746,00	18.000,00	18.000,00	18.000,00	54.000,00		
DIRITTI DI SEGRETERIA								
DIRITTI SEGRETERIA UFFICIO TECNICO	8.829,71	8.000,00	8.000,00	8.000,00	8.000,00	24.000,00		
DIRITTI DI ROGITO - SPESA CAP. 380	3.521,26	4.000,00	4.000,00	4.000,00	4.000,00	12.000,00		
PROVENTI DIVERSI UFFICIO ANAGRAFE	490,42	400,00	400,00	400,00	400,00	1.200,00		
PROVENTI PRACTICHE EDILIZIE								
DIRITTI SULLO STATO CIVILE								
DIRITTI SU RILASCIO CARTE D'IDENTITA'	6.047,52	6.500,00	6.000,00	6.000,00	6.000,00	18.000,00		
RIMBORSO STAMPATI E LIBRETTI LAVORO								
PROVENTI SERVIZIO MENSA DIPENDENTI COMUNALI	1.096,50							
PROVENTI MENSA COMUNALE	25.998,32	29.500,00	29.500,00	29.500,00	29.500,00	88.500,00		
PROVENTI CONTRAVVENZIONI CODICE STRADA	2.973,13	5.000,00	4.000,00	4.000,00	4.000,00	12.000,00		
SANZIONI AMMINISTRATIVE PER VIOLAZIONI ALLE ORDINANZE E AI REGOLAMENTI COMUNALI								
RETTE UTENZA RICOVERATI A.I.A.S. -SERVIZIO RILEVANTE AI FINI I.V.A.	66.060,42	68.000,00	68.000,00	68.000,00	68.000,00	204.000,00		
PROVENTI SERVIZIO MENSA SCUOLE MATERNE	86.981,89	100.000,00	122.000,00	122.000,00	122.000,00	366.000,00		



BILANCIO PLURIENNALE - ENTRATE TRIENNIO 2014 - 2016

RISORSE	Accert. ultimo esercizio chiuso	Previsioni esercizio in corso	PREVISIONI DEL BILANCIO PLURIENNALE 2014 - 2016				TOTALE	ANNOTAZIONI
			Anno 2014	Anno 2015	Anno 2016	Anno		
Altri Proventi		3.500,00	4.600,00	4.600,00	4.600,00	13.800,00		
RECUPERO SUSSIDI			3.000,00	3.000,00	3.000,00	9.000,00		
QUOTA UTENZE TELESOCOCCORSO								
PROVENTI SERVIZIO MENSA SCUOLE MATERNE								
INTROITI E RIMBORSI DIVERSI								
INTROITI E RIMBORSI DIVERSI	54.538,82	223.564,48	152.539,87	152.539,87	152.539,87	457.619,61		
RIMBORSO SPESE EPIDEMIA SUINA								
REINTROITO SOMME DERIVANTI DAL CONTRIB REGIONALE PER DANNI ALLUVIONE 1999								
QUOTA UTENZE TELESOCOCCORSO								
TOTALE CATEGORIA 5	54.538,82	227.064,48	160.139,87	160.139,87	160.139,87	480.419,61		
TOTALE TITOLO 3	404.294,06	539.445,01	554.179,55	573.250,33	573.250,33	1.700.680,21		
TITOLO 4 : ENTRATE DERIVANTI DA ALIENAZIONI, DA TRASFERIMENTI DI CAPITALE E DA RISCOSSIONI DI CREDITI								
CATEGORIA 1 : Alienazione di beni patrimoniali								
Alienazione beni immobili	152.748,00	2.804.557,40	670.735,00	889.525,00	2.141.880,00	3.702.140,00		
PROVENTI ALIENAZIONE AUTOMEZZI								
PROVENTI CONCESSIONI CIMITERIALI	55.639,02	48.000,00	48.000,00	48.000,00	48.000,00	144.000,00		
PROVENTI CESSIONE AREE PUBBLICHE								
PROVENTI CESSIONE AREE PER EDILIZIA								
PROVENTI CESSIONE AREE PEEP								
PROVENTI ALIENAZIONE STRADE COMUNALI								
PROVENTI DA INDENNITA' DI ESPROPRIO								
PROVENTI ASSEGNAZIONE LOTTO P.I.P.								
TOTALE CATEGORIA 1	208.387,02	2.852.557,40	718.735,00	937.525,00	2.189.880,00	3.846.140,00		



BILANCIO PLURIENNALE - ENTRATE TRIENNIO 2014 - 2016

RISORSE	Accert. ultimo esercizio chiuso	Previsioni esercizio in corso	PREVISIONI DEL BILANCIO PLURIENNALE 2014 - 2016			TOTALE	ANNOTAZIONI
			Anno 2014	Anno 2015	Anno 2016		
CATEGORIA 2 : Trasferimenti di capitale dallo Stato							
TRASFERIMENTO DI CAPITALE DALLA REGIONE							
TRASFERIM.CAPITALE DALLLO STATO	1.092,26						
TRASFERIMENTI DI CAPITALE DALLLO STATO	902.353,37						
TRASFERIMENTI DI CAPITALE DALLA REGIONE							
TOTALE CATEGORIA 2	903.445,63						
CATEGORIA 3 : Trasferimenti di capitale dalla Regione							
TRASFERIMENTO DI CAPITALE DALLA REGIONE							
TRASFERIMENTI DI CAPITALE ORDINARI							
TRASFERIMENTI DI CAPITALE DALLA REGIONE	217.826,47	568.892,36					
TOTALE CATEGORIA 3	217.826,47	568.892,36					
CATEGORIA 5 : Trasferimenti di capitale da altri soggetti							
Contributi da privati per finalità diverse							
PROVENTI CONCESSIONI EDILIZIE	58.225,28	75.000,00	150.000,00	80.000,00	80.000,00	310.000,00	
PROVENTI REGOLARIZZAZIONIVIOLEAZIONI EDILIZIE							
TOTALE CATEGORIA 5	58.225,28	75.000,00	150.000,00	80.000,00	80.000,00	310.000,00	
TOTALE TITOLO 4	1.387.884,40	3.496.449,76	868.735,00	1.017.525,00	2.269.880,00	4.156.140,00	
TITOLO 5 : ENTRATE DERIVANTI DA ACCENSIONE DI PRESTITI							
CATEGORIA 3 : Assunzione di mutui e prestiti							
ASSUNZIONE MUTUI E PRESTITI							
ASSUNZIONE MUTUI E PRESTITI DA CASSA DEPOSITI E PRESTITI	1.300.000,00						
ASSUNZIONE MUTUO PER FINANZIAM. INIZIATIVE FINALIZZATE ALLO SVILUPPO E ALL'ACCUAPAZ.							



BILANCIO PLURIENNALE - ENTRATE TRIENNIO 2014 - 2016

RISORSE	Accert. ultimo esercizio chiuso	Previsioni esercizio in corso	PREVISIONI DEL BILANCIO PLURIENNALE 2014 - 2016			ANNOTAZIONI
			Anno 2014	Anno 2015	Anno 2016	
TOTALE CATEGORIA 3	1.300.000,00					TOTALE
TOTALE TITOLO 5	1.300.000,00					



BILANCIO PLURIENNALE - ENTRATE TRIENNIO 2014 - 2016

RISORSE	Accert. ultimo esercizio chiuso	Previsioni esercizio in corso	PREVISIONI DEL BILANCIO PLURIENNALE 2014 - 2016			ANNOTAZIONI
			Anno 2014	Anno 2015	Anno 2016	
Riepilogo dei Titoli						
Titolo 1	2.125.688,80	2.315.884,81	2.479.072,08	2.439.072,08	2.409.072,08	7.327.216,24
Titolo 2	4.743.923,72	4.698.805,41	3.917.068,97	3.907.025,26	3.907.025,26	11.731.119,49
Titolo 3	404.294,06	539.445,01	554.179,55	573.250,33	573.250,33	1.700.680,21
Titolo 4	1.387.884,40	3.496.449,76	868.735,00	1.017.525,00	2.269.880,00	4.156.140,00
Titolo 5	1.300.000,00					
TOTALI	9.961.790,98	11.050.584,99	7.819.055,60	7.936.872,67	9.159.227,67	24.915.155,94
<i>Avanzo di Amministrazione</i>						
TOTALI GENERALI	9.961.790,98	11.050.584,99	7.819.055,60	7.936.872,67	9.159.227,67	24.915.155,94



BILANCIO PLURIENNALE - USCITE TRIENNIO 2014 - 2016

INTERVENTI	Impegni ultimo esercizio	Previsioni esercizio in corso	PREVISIONI DEL BILANCIO PLURIENNALE 2014 - 2016				ANNO	TOTALE	ANNOTAZIONI
			Anno 2014	Anno 2015	Anno 2016	Anno			
TOTALE INTERVENTO 101.00	110.009,71	111.646,12 CO SV T	107.743,25	107.743,25	107.743,25		323.229,75		
CODICE : 102.00 : Acquisto di beni di consumo e/o di materie prime									
TOTALE INTERVENTO 102.00	11.678,44	17.089,99 CO SV T	17.900,00	17.900,00	17.900,00		53.700,00		
CODICE : 103.00 : Prestazioni di servizi									
TOTALE INTERVENTO 103.00	135.314,83	107.216,00 CO SV T	101.716,00	101.716,00	101.716,00		305.148,00		
CODICE : 105.00 : Trasferimenti									
TOTALE INTERVENTO 105.00	60.189,41	65.441,35 CO SV T	60.839,41	60.839,41	60.839,41		182.518,23		
CODICE : 107.00 : Imposte e tasse									
TOTALE INTERVENTO 107.00	5.410,76	7.155,29 CO SV T	2.136,11	2.136,11	2.136,11		6.408,33		
CODICE : 108.00 : Oneri straordinari della gestione corrente									
TOTALE INTERVENTO 108.00	184,99	500,00 CO SV T	1.000,00	1.000,00	1.000,00		3.000,00		
TOTALE SERVIZIO 2	322.788,14	309.048,75 CO SV T	291.334,77	291.334,77	291.334,77		874.004,31		
SERVIZIO 3 : Gestione economica, finanziaria, programmazione, provveditorato e controllo di gestione									
CODICE : 101.00 : Personale									
TOTALE INTERVENTO 101.00	79.221,69	103.100,52 CO SV T	133.599,10	133.599,10	133.599,10		400.797,30		
CODICE : 102.00 : Acquisto di beni di consumo e/o di materie prime									
TOTALE INTERVENTO 102.00	27.013,78	25.474,82 CO SV T	22.000,00	22.000,00	22.000,00		66.000,00		
CODICE : 103.00 : Prestazioni di servizi									
TOTALE INTERVENTO 103.00			22.000,00	22.000,00	22.000,00		66.000,00		



BILANCIO PLURIENNALE - USCITE TRIENNIO 2014 - 2016

INTERVENTI	Impegni ultimo esercizio	Previsioni esercizio in corso	PREVISIONI DEL BILANCIO PLURIENNALE 2014 - 2016				TOTALE	ANNOTAZIONI
			Anno 2014	Anno 2015	Anno 2016	Anno		
TOTALE INTERVENTO 103.00	19.203,77	21.500,00	19.500,00	19.500,00	19.500,00	58.500,00		
		CO	19.500,00	19.500,00	19.500,00			
		SV						
		T	19.500,00	19.500,00	19.500,00	58.500,00		
CODICE : 105.00 : Trasferimenti								
TOTALE INTERVENTO 105.00			3.600,00	3.600,00	3.600,00	10.800,00		
		CO	3.600,00	3.600,00	3.600,00			
		SV						
		T	3.600,00	3.600,00	3.600,00	10.800,00		
CODICE : 107.00 : Imposte e tasse								
TOTALE INTERVENTO 107.00	6.382,36	6.819,88	2.782,16	2.782,16	2.782,16	8.346,48		
		CO	2.782,16	2.782,16	2.782,16			
		SV						
		T	2.782,16	2.782,16	2.782,16	8.346,48		
TOTALE SERVIZIO 3	131.821,60	156.895,22	181.481,26	181.481,26	181.481,26	544.443,78		
		CO	181.481,26	181.481,26	181.481,26			
		SV						
		T	181.481,26	181.481,26	181.481,26	544.443,78		
SERVIZIO 4 : Gestione delle entrate tributarie e servizi fiscali								
CODICE : 101.00 : Personale								
TOTALE INTERVENTO 101.00	61.495,48	46.073,93	13.257,16	13.257,16	13.257,16	39.771,48		
		CO	13.257,16	13.257,16	13.257,16			
		SV						
		T	13.257,16	13.257,16	13.257,16	39.771,48		
CODICE : 102.00 : Acquisto di beni di consumo e/o di materie prime								
TOTALE INTERVENTO 102.00	2.500,00	2.500,00	2.500,00	2.500,00	2.500,00	7.500,00		
		CO	2.500,00	2.500,00	2.500,00			
		SV						
		T	2.500,00	2.500,00	2.500,00	7.500,00		
CODICE : 103.00 : Prestazioni di servizi								
TOTALE INTERVENTO 103.00	6.650,00	16.156,00	19.500,00	19.500,00	19.500,00	58.500,00		
		CO	19.500,00	19.500,00	19.500,00			
		SV						
		T	19.500,00	19.500,00	19.500,00	58.500,00		
CODICE : 105.00 : Trasferimenti								
TOTALE INTERVENTO 105.00	29.933,30	315.433,40	82.523,25	82.523,25	82.523,25	247.569,75		
		CO	82.523,25	82.523,25	82.523,25			
		SV						
		T	82.523,25	82.523,25	82.523,25	247.569,75		
CODICE : 107.00 : Imposte e tasse								
TOTALE INTERVENTO 107.00	3.708,20	2.661,95	163,85	163,85	163,85	491,55		
		CO	163,85	163,85	163,85			
		SV						
		T	163,85	163,85	163,85	491,55		
CODICE : 108.00 : Oneri straordinari della gestione corrente								
		CO						
		SV						
		T						



BILANCIO PLURIENNALE - USCITE TRIENNIO 2014 - 2016

INTERVENTI	Impegni ultimo esercizio	Previsioni esercizio in corso	PREVISIONI DEL BILANCIO PLURIENNALE 2014 - 2016			ANNO	TOTALE	ANNOTAZIONI
			Anno 2014	Anno 2015	Anno 2016			
TOTALE INTERVENTO 108.00	8.000,00	8.000,00	8.000,00	8.000,00	8.000,00	24.000,00		
		CO	8.000,00	8.000,00	8.000,00			
		SV						
		T						
TOTALE SERVIZIO 4	112.286,98	390.825,28	125.944,26	125.944,26	125.944,26	377.832,78		
		CO	125.944,26	125.944,26	125.944,26			
		SV						
		T						
SERVIZIO 5 : Gestione dei beni demaniali e patrimoniali								
CODICE : 102.00 : Acquisto di beni di consumo e/o di materie prime								
TOTALE INTERVENTO 102.00	21.376,87	15.055,90	15.055,90	15.055,90	15.055,90	45.167,70		
		CO	15.055,90	15.055,90	15.055,90			
		SV						
		T						
CODICE : 103.00 : Prestazioni di servizi								
TOTALE INTERVENTO 103.00	29.974,96	24.097,12	24.097,12	24.097,12	24.097,12	72.291,36		
		CO	24.097,12	24.097,12	24.097,12			
		SV						
		T						
CODICE : 108.00 : Oneri straordinari della gestione corrente								
TOTALE INTERVENTO 108.00	11.500,00	11.500,00	11.500,00	11.500,00	11.500,00	34.500,00		
		CO	11.500,00	11.500,00	11.500,00			
		SV						
		T						
TOTALE SERVIZIO 5	62.851,83	50.653,02	50.653,02	50.653,02	50.653,02	151.959,06		
		CO	50.653,02	50.653,02	50.653,02			
		SV						
		T						
SERVIZIO 6 : Ufficio tecnico								
CODICE : 101.00 : Personale								
TOTALE INTERVENTO 101.00	155.220,67	146.070,63	173.755,91	173.755,91	173.755,91	521.267,73		
		CO	173.755,91	173.755,91	173.755,91			
		SV						
		T						
CODICE : 102.00 : Acquisto di beni di consumo e/o di materie prime								
TOTALE INTERVENTO 102.00	5.121,44	6.500,00	5.900,00	5.900,00	5.900,00	17.700,00		
		CO	5.900,00	5.900,00	5.900,00			
		SV						
		T						
CODICE : 103.00 : Prestazioni di servizi								
TOTALE INTERVENTO 103.00	58.059,56	36.996,34	44.867,78	44.867,78	44.867,78	139.603,34		
		CO	44.867,78	44.867,78	44.867,78			
		SV						
		T						
CODICE : 107.00 : Imposte e tasse								
TOTALE INTERVENTO 107.00			44.867,78	44.867,78	44.867,78	139.603,34		
		CO	44.867,78	44.867,78	44.867,78			
		SV						
		T						



BILANCIO PLURIENNALE - USCITE TRIENNIO 2014 - 2016

INTERVENTI	Impegni ultimo esercizio	Previsioni esercizio in corso	PREVISIONI DEL BILANCIO PLURIENNALE 2014 - 2016				TOTALE	ANNOTAZIONI
			Anno 2014	Anno 2015	Anno 2016	Anno		
TOTALE INTERVENTO 107.00	10.262,47	9.717,26 CO SV T	3.448,07	3.448,07	3.448,07	10.344,21		
TOTALE SERVIZIO 6	228.664,14	199.284,23 CO SV T	3.448,07	3.448,07	3.448,07	10.344,21		
SERVIZIO 7 : Anagrafe, stato civile, elettorale, leva e servizio statistico			227.971,76	227.971,76	227.971,76	688.915,28		
CODICE : 101.00 : Personale								
TOTALE INTERVENTO 101.00	52.727,74	56.700,20 CO SV T	56.700,20	56.700,20	56.700,20	170.100,60		
CODICE : 102.00 : Acquisto di beni di consumo e/o di materie prime								
TOTALE INTERVENTO 102.00	1.811,97	2.500,00 CO SV T	1.500,00	1.500,00	1.500,00	4.500,00		
CODICE : 103.00 : Prestazioni di servizi								
TOTALE INTERVENTO 103.00	6.750,00	7.000,00 CO SV T	6.900,00	6.900,00	6.900,00	20.700,00		
CODICE : 105.00 : Trasferimenti								
TOTALE INTERVENTO 105.00								
CODICE : 107.00 : Imposte e tasse								
TOTALE INTERVENTO 107.00	3.460,89	3.750,60 CO SV T	1.125,18	1.125,18	1.125,18	3.375,54		
CODICE : 108.00 : Oneri straordinari della gestione corrente								
TOTALE INTERVENTO 108.00								
TOTALE SERVIZIO 7	64.750,60	69.950,80 CO SV T	66.225,38	66.225,38	66.225,38	198.676,14		
SERVIZIO 8 : Altri servizi generali			66.225,38	66.225,38	66.225,38	198.676,14		
CODICE : 101.00 : Personale								



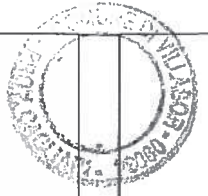
BILANCIO PLURIENNALE - USCITE TRIENNIO 2014 - 2016

INTERVENTI	Impegni ultimo esercizio	Previsioni esercizio in corso	PREVISIONI DEL BILANCIO PLURIENNALE 2014 - 2016				ANNO	TOTALE	ANNOTAZIONI
			Anno 2014	Anno 2015	Anno 2016	Anno			
TOTALE INTERVENTO 101.00	285.666,08	336.491,04	217.207,52	201.515,94	201.515,94	620.239,40	620.239,40		
			CO	201.515,94	201.515,94				
			SV						
			T	201.515,94	201.515,94	620.239,40	620.239,40		
CODICE : 102.00 : Acquisto di beni di consumo e/o di materie prime									
TOTALE INTERVENTO 102.00		1.000,00	1.000,00	1.000,00	1.000,00	3.000,00	3.000,00		
			CO	1.000,00	1.000,00				
			SV						
			T	1.000,00	1.000,00	3.000,00	3.000,00		
CODICE : 103.00 : Prestazioni di servizi									
TOTALE INTERVENTO 103.00	174.339,66	245.664,48	182.450,00	182.450,00	182.450,00	547.350,00	547.350,00		
			CO	182.450,00	182.450,00				
			SV						
			T	182.450,00	182.450,00	547.350,00	547.350,00		
CODICE : 105.00 : Trasferimenti									
TOTALE INTERVENTO 105.00	2.500,00	11.790,00	11.062,23	11.062,23	11.062,23	33.186,69	33.186,69		
			CO	11.062,23	11.062,23				
			SV						
			T	11.062,23	11.062,23	33.186,69	33.186,69		
CODICE : 106.00 : Interessi passivi ed oneri finanziari diversi									
TOTALE INTERVENTO 106.00	145.177,76	193.273,96	185.588,07	177.465,31	168.891,66	531.945,04	531.945,04		
			CO	185.588,07	177.465,31				
			SV						
			T	185.588,07	177.465,31	531.945,04	531.945,04		
CODICE : 107.00 : Imposte e tasse									
TOTALE INTERVENTO 107.00	20.836,90	22.769,98	4.741,07	4.429,68	4.429,68	13.600,43	13.600,43		
			CO	4.741,07	4.429,68				
			SV						
			T	4.741,07	4.429,68	13.600,43	13.600,43		
CODICE : 108.00 : Oneri straordinari della gestione corrente									
TOTALE INTERVENTO 108.00	84.627,24	105.400,00	103.400,00	103.400,00	103.400,00	310.200,00	310.200,00		
			CO	103.400,00	103.400,00				
			SV						
			T	103.400,00	103.400,00	310.200,00	310.200,00		
CODICE : 110.00 : Fondo svalutazione crediti									
TOTALE INTERVENTO 110.00		38.143,61	53.299,05	53.299,05	53.299,05	159.897,15	159.897,15		
			CO	53.299,05	53.299,05				
			SV						
			T	53.299,05	53.299,05	159.897,15	159.897,15		
CODICE : 111.00 : Fondo di riserva									
TOTALE INTERVENTO 111.00		35.000,00	31.892,80	31.892,80	31.892,80	95.678,40	95.678,40		
			CO	31.892,80	31.892,80				
			SV						
			T	31.892,80	31.892,80	95.678,40	95.678,40		
TOTALE SERVIZIO 8	713.147,64	989.533,07	790.640,74	766.515,01	757.941,36	2.315.097,11	2.315.097,11		
			CO	790.640,74	766.515,01				
			SV						
			T	790.640,74	766.515,01	2.315.097,11	2.315.097,11		



BILANCIO PLURIENNALE - USCITE TRIENNIO 2014 - 2016

INTERVENTI	Impegni ultimo esercizio	Previsioni esercizio in corso	PREVISIONI DEL BILANCIO PLURIENNALE 2014 - 2016				ANNOZZAZIONI
			Anno 2014	Anno 2015	Anno 2016	Anno	
FUNZIONE 1	1.772.114,18	2.291.052,39	1.866.575,83	1.833.453,07	1.824.879,42	5.524.908,32	
			CO				
			SV				
			T				
FUNZIONE 2 : FUNZIONI RELATIVE ALLA GIUSTIZIA							
SERVIZIO 1 : Uffici giudiziari							
CODICE : 102.00 : Acquisto di beni di consumo e/o di materie prime							
TOTALE INTERVENTO 102.00	7.260,00	4.500,00	4.500,00	4.500,00	4.500,00	13.500,00	
			CO				
			SV				
			T				
CODICE : 103.00 : Prestazioni di servizi							
TOTALE INTERVENTO 103.00							
			CO				
			SV				
			T				
TOTALE SERVIZIO 1	7.260,00	4.500,00	4.500,00	4.500,00	4.500,00	13.500,00	
			CO				
			SV				
			T				
FUNZIONE 2	7.260,00	4.500,00	4.500,00	4.500,00	4.500,00	13.500,00	
			CO				
			SV				
			T				
FUNZIONE 3 : FUNZIONI DI POLIZIA LOCALE							
SERVIZIO 1 : Polizia municipale							
CODICE : 101.00 : Personale							
TOTALE INTERVENTO 101.00	116.534,73	117.734,85	117.644,85	117.644,85	117.644,85	352.934,55	
			CO				
			SV				
			T				
CODICE : 102.00 : Acquisto di beni di consumo e/o di materie prime							
TOTALE INTERVENTO 102.00	2.725,64	3.000,00	2.900,00	2.900,00	2.900,00	8.700,00	
			CO				
			SV				
			T				
CODICE : 103.00 : Prestazioni di servizi							
TOTALE INTERVENTO 103.00	7.341,61	10.737,11	9.996,37	9.996,37	9.996,37	29.989,11	
			CO				
			SV				
			T				
CODICE : 107.00 : Imposte e tasse							
TOTALE INTERVENTO 107.00	7.819,48	7.781,95	2.334,59	2.334,59	2.334,59	7.003,77	
			CO				
			SV				
			T				




BILANCIO PLURIENNALE - USCITE TRIENNIO 2014 - 2016

INTERVENTI	Impegni ultimo esercizio	Previsioni esercizio in corso	PREVISIONI DEL BILANCIO PLURIENNALE 2014 - 2016				ANNOTAZIONI
			Anno 2014	Anno 2015	Anno 2016	Anno	
TOTALE SERVIZIO 1	134.421,46	139.253,91	132.875,81	132.875,81	132.875,81	398.627,43	
SERVIZIO 3 : Polizia amministrativa							
CODICE : 103.00 : Prestazioni di servizi							
TOTALE INTERVENTO 103.00	20.000,00	25.000,00	38.000,00	38.000,00	38.000,00	114.000,00	
FUNZIONE 3							
TOTALE SERVIZIO 3	20.000,00	25.000,00	38.000,00	38.000,00	38.000,00	114.000,00	
FUNZIONE 3							
FUNZIONE 3	154.421,46	164.253,91	170.875,81	170.875,81	170.875,81	512.627,43	
FUNZIONE 4 : FUNZIONI DI ISTRUZIONE PUBBLICA							
SERVIZIO 1 : Scuola materna							
CODICE : 102.00 : Acquisto di beni di consumo e/o di materie prime							
TOTALE INTERVENTO 102.00	809,96	809,96	500,00	500,00	500,00	1.500,00	
CODICE : 103.00 : Prestazioni di servizi							
TOTALE INTERVENTO 103.00	28.746,00	28.746,00	28.000,00	28.000,00	28.000,00	84.000,00	
CODICE : 105.00 : Trasferimenti							
TOTALE INTERVENTO 105.00	85.425,00	82.000,00	88.201,00	88.201,00	88.201,00	264.603,00	
TOTALE SERVIZIO 1							
TOTALE SERVIZIO 1	114.980,96	111.555,96	116.701,00	116.701,00	116.701,00	350.103,00	
SERVIZIO 2 : Istruzione elementare							
CODICE : 102.00 : Acquisto di beni di consumo e/o di materie prime							
TOTALE INTERVENTO 102.00	147,01	147,01	147,01	147,01	147,01	441,03	
CODICE : 103.00 : Prestazioni di servizi							
TOTALE INTERVENTO 103.00			147,01	147,01	147,01	441,03	



BILANCIO PLURIENNALE - USCITE TRIENNIO 2014 - 2016

INTERVENTI	Impegni ultimo esercizio	Previsioni esercizio in corso	PREVISIONI DEL BILANCIO PLURIENNALE 2014 - 2016				ANNO	ANNOTAZIONI
			Anno 2014	Anno 2015	Anno 2016	TOTALE		
TOTALE INTERVENTO 103.00	38.507,50	58.507,50	65.507,50	65.507,50	65.507,50	196.522,50		
CODICE : 107.00 : Imposte e tasse								
TOTALE INTERVENTO 107.00								
TOTALE SERVIZIO 2	38.654,51	58.654,51	65.654,51	65.654,51	65.654,51	196.963,53		
SERVIZIO 3 : Istruzione media								
CODICE : 102.00 : Acquisto di beni di consumo e/o di materie prime								
TOTALE INTERVENTO 102.00	25.800,00	25.800,00	30.800,00	30.800,00	30.800,00	92.400,00		
CODICE : 103.00 : Prestazioni di servizi								
TOTALE INTERVENTO 103.00	15.934,59	15.934,59	14.000,00	14.000,00	14.000,00	42.000,00		
CODICE : 105.00 : Trasferimenti								
TOTALE INTERVENTO 105.00								
CODICE : 106.00 : Interessi passivi ed oneri finanziari diversi								
TOTALE INTERVENTO 106.00	2.732,05	343,80	226,14	100,09		326,23		
TOTALE SERVIZIO 3	44.466,64	42.078,39	45.026,14	44.900,09	44.800,00	134.726,23		
SERVIZIO 4 : Istruzione secondaria superiore								
CODICE : 103.00 : Prestazioni di servizi								
TOTALE INTERVENTO 103.00					44.800,00	134.726,23		
CODICE : 104.00 : Utilizzo di beni di terzi								
TOTALE INTERVENTO 104.00					44.800,00	134.726,23		




BILANCIO PLURIENNALE - USCITE TRIENNIO 2014 - 2016

INTERVENTI	Impegni ultimo esercizio	Previsioni esercizio in corso	PREVISIONI DEL BILANCIO PLURIENNALE 2014 - 2016				ANNOZZAZIONI
			Anno 2014	Anno 2015	Anno 2016	Anno	
TOTALE INTERVENTO 104.00							
		CO SV T					
CODICE : 105.00 : Trasferimenti							
TOTALE INTERVENTO 105.00	3.800,00	4.000,00	3.000,00	3.000,00	3.000,00	9.000,00	
		CO SV T					
TOTALE SERVIZIO 4	3.800,00	4.000,00	3.000,00	3.000,00	3.000,00	9.000,00	
		CO SV T					
SERVIZIO 5 : Assistenza scolastica, trasporto, refezione ed altri servizi							
CODICE : 101.00 : Personale							
TOTALE INTERVENTO 101.00	82.679,22	68.423,42	61.784,32	61.784,32	61.784,32	185.352,96	
		CO SV T					
CODICE : 102.00 : Acquisto di beni di consumo e/o di materie prime							
TOTALE INTERVENTO 102.00	1.600,00	1.600,00					
		CO SV T					
CODICE : 103.00 : Prestazioni di servizi							
TOTALE INTERVENTO 103.00	104.893,00	109.293,75	101.093,59	100.723,34	100.723,34	302.540,27	
		CO SV T					
CODICE : 105.00 : Trasferimenti							
TOTALE INTERVENTO 105.00	118.390,62	130.141,77	101.665,32	101.665,32	101.665,32	304.995,96	
		CO SV T					
CODICE : 106.00 : Interessi passivi ed oneri finanziari diversi							
TOTALE INTERVENTO 106.00	15.975,94	12.444,92	11.711,75	10.935,62	10.172,32	32.819,69	
		CO SV T					
CODICE : 107.00 : Imposte e tasse							
TOTALE INTERVENTO 107.00	5.590,69	4.526,06	1.226,07	1.226,07	1.226,07	3.678,21	
		CO SV T					
TOTALE SERVIZIO 5	329.129,47	326.429,92	277.481,05	276.334,67	275.571,37	829.387,09	
		CO SV T					




BILANCIO PLURIENNALE - USCITE TRIENNIO 2014 - 2016

INTERVENTI	Impegni ultimo esercizio	Previsioni esercizio in corso	PREVISIONI DEL BILANCIO PLURIENNALE 2014 - 2016				ANNOTAZIONI
			Anno 2014	Anno 2015	Anno 2016	Anno	
FUNZIONE 4	531.031,58	542.718,78	507.862,70	506.590,27	505.726,88	1.520.179,85	
			CO				
			SV				
			T				
FUNZIONE 5 : FUNZIONI RELATIVE ALLA CULTURA E AI BENI CULTURALI							
SERVIZIO 1 : Biblioteche, musei e pinacoteche							
CODICE : 101.00 : Personale							
TOTALE INTERVENTO 101.00	16.793,71		CO				
			SV				
			T				
CODICE : 102.00 : Acquisto di beni di consumo e/o di materie prime							
TOTALE INTERVENTO 102.00	7.679,26	11.650,88	5.800,00	5.800,00	5.800,00	17.400,00	
			CO				
			SV				
			T				
CODICE : 103.00 : Prestazioni di servizi							
TOTALE INTERVENTO 103.00	66.698,54	67.954,60	67.464,69	67.464,69	67.464,69	202.394,07	
			CO				
			SV				
			T				
CODICE : 107.00 : Imposte e tasse							
TOTALE INTERVENTO 107.00	1.896,26		CO				
			SV				
			T				
TOTALE SERVIZIO 1	93.067,77	79.605,48	73.264,69	73.264,69	73.264,69	219.794,07	
			CO				
			SV				
			T				
SERVIZIO 2 : Teatri, attivita' culturali e servizi diversi nel settore culturale							
CODICE : 102.00 : Acquisto di beni di consumo e/o di materie prime							
TOTALE INTERVENTO 102.00		1.500,00	CO				
			SV				
			T				
CODICE : 103.00 : Prestazioni di servizi							
TOTALE INTERVENTO 103.00	36.285,85	71.285,85	126.501,48	126.501,48	126.501,48	379.504,44	
			CO				
			SV				
			T				
CODICE : 105.00 : Trasferimenti							
TOTALE INTERVENTO 105.00	2.400,00		CO				
			SV				
			T				



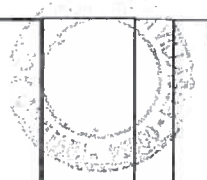
BILANCIO PLURIENNALE - USCITE TRIENNIO 2014 - 2016

INTERVENTI	Impegni ultimo esercizio	Previsioni esercizio in corso	PREVISIONI DEL BILANCIO PLURIENNALE 2014 - 2016				ANNOTAZIONI
			Anno 2014	Anno 2015	Anno 2016	Anno	
CODICE : 205.00 : Acquisizione di beni mobili, macchine ed attrezzature tecnico-scientifiche							
TOTALE INTERVENTO 205.00							
		CO SV T					
TOTALE SERVIZIO 2	38.685,85	72.785,85 CO SV T	126.501,48	126.501,48	126.501,48	379.504,44	
FUNZIONE 5	131.753,62	152.391,33 CO SV T	199.766,17	199.766,17	199.766,17	599.298,51	
FUNZIONE 6 : FUNZIONI NEL SETTORE SPORTIVO E RICREATIVO							
SERVIZIO 2 : Stadio comunale, palazzo dello sport e altri impianti							
CODICE : 102.00 : Acquisto di beni di consumo e/o di materie prime							
TOTALE INTERVENTO 102.00	6.479,89	6.862,05 CO SV T	6.579,89	6.579,89	6.579,89	19.739,67	
CODICE : 103.00 : Prestazioni di servizi							
TOTALE INTERVENTO 103.00	34.642,06	38.642,06 CO SV T	42.942,06	42.942,06	42.942,06	128.826,18	
CODICE : 106.00 : Interessi passivi ed oneri finanziari diversi							
TOTALE INTERVENTO 106.00	17.437,10	16.740,38 CO SV T	16.007,10	15.235,25	14.422,74	45.665,09	
TOTALE SERVIZIO 2	58.559,05	62.244,49 CO SV T	65.529,05	64.757,20	63.944,69	194.230,94	
SERVIZIO 3 : Manifestazioni diverse nel settore sportivo e ricreativo							
CODICE : 105.00 : Trasferimenti							
TOTALE INTERVENTO 105.00	28.000,00	28.000,00 CO SV T	27.000,00	27.000,00	27.000,00	81.000,00	
TOTALE SERVIZIO 3	28.000,00	28.000,00 CO SV T	27.000,00	27.000,00	27.000,00	81.000,00	
FUNZIONE 6	86.559,05	90.244,49 CO SV T	92.529,05	91.757,20	90.944,69	275.230,94	



BILANCIO PLURIENNALE - USCITE TRIENNIO 2014 - 2016

INTERVENTI	Impegni ultimo esercizio	Previsioni esercizio in corso	PREVISIONI DEL BILANCIO PLURIENNALE 2014 - 2016				ANNOTAZIONI
			Anno 2014	Anno 2015	Anno 2016	Anno	
FUNZIONE 7 : FUNZIONI NEL CAMPO TURISTICO							
SERVIZIO 1 : Servizi turistici							
CODICE : 101.00 : Personale							
TOTALE INTERVENTO 101.00			CO				
			SV				
			T				
CODICE : 102.00 : Acquisto di beni di consumo e/o di materie prime							
TOTALE INTERVENTO 102.00			CO				
			SV				
			T				
CODICE : 103.00 : Prestazioni di servizi							
TOTALE INTERVENTO 103.00	1.020,84	1.020,84	1.020,84	1.020,84	1.020,84		3.062,52
			CO				
			SV				
			T				
TOTALE SERVIZIO 1	1.020,84	1.020,84	1.020,84	1.020,84	1.020,84		3.062,52
			CO				
			SV				
			T				
SERVIZIO 2 : Manifestazioni turistiche							
CODICE : 103.00 : Prestazioni di servizi							
TOTALE INTERVENTO 103.00	14.242,10	20.500,00	20.500,00	20.500,00	20.500,00		61.500,00
			CO				
			SV				
			T				
CODICE : 105.00 : Trasferimenti							
TOTALE INTERVENTO 105.00			1.000,00	1.000,00	1.000,00		3.000,00
			CO				
			SV				
			T				
TOTALE SERVIZIO 2	14.242,10	20.500,00	21.500,00	21.500,00	21.500,00		64.500,00
			CO				
			SV				
			T				
FUNZIONE 7	15.262,94	21.520,84	22.520,84	22.520,84	22.520,84		67.562,52
			CO				
			SV				
			T				
FUNZIONE 8 : FUNZIONI NEL CAMPO DELLA VIABILITA' E DEI TRASPORTI							
SERVIZIO 1 : Viabilita' , circolazione stradale e servizi connessi							
CODICE : 101.00 : Personale							
TOTALE INTERVENTO 101.00			22.520,84	22.520,84	22.520,84		67.562,52
			CO				
			SV				
			T				




BILANCIO PLURIENNALE - USCITE TRIENNIO 2014 - 2016

INTERVENTI	Impegni ultimo esercizio	Previsioni esercizio in corso	PREVISIONI DEL BILANCIO PLURIENNALE 2014 - 2016				ANNOTAZIONI
			Anno 2014	Anno 2015	Anno 2016	Anno	
TOTALE INTERVENTO 101.00	101.302,06	97.357,20	97.357,20	97.357,20	97.357,20	292.071,60	
		CO	97.357,20	97.357,20	97.357,20	292.071,60	
		SV					
		T					
CODICE : 102.00 : Acquisto di beni di consumo e/o di materie prime							
TOTALE INTERVENTO 102.00	10.165,44	15.114,02	9.300,00	9.300,00	9.300,00	27.900,00	
		CO	9.300,00	9.300,00	9.300,00	27.900,00	
		SV					
		T					
CODICE : 103.00 : Prestazioni di servizi							
TOTALE INTERVENTO 103.00	16.629,23	24.229,23	20.000,00	20.000,00	20.000,00	60.000,00	
		CO	20.000,00	20.000,00	20.000,00	60.000,00	
		SV					
		T					
CODICE : 105.00 : Trasferimenti							
TOTALE INTERVENTO 105.00	2.000,00	2.000,00	5.000,00	5.000,00	5.000,00	15.000,00	
		CO	5.000,00	5.000,00	5.000,00	15.000,00	
		SV					
		T					
CODICE : 106.00 : Interessi passivi ed oneri finanziari diversi							
TOTALE INTERVENTO 106.00	13.513,90	11.538,78	9.734,28	7.829,81	5.972,29	23.536,38	
		CO	9.734,28	7.829,81	5.972,29	23.536,38	
		SV					
		T					
CODICE : 107.00 : Imposte e tasse							
TOTALE INTERVENTO 107.00	7.544,31	6.439,97	1.931,99	1.931,99	1.931,99	5.795,97	
		CO	1.931,99	1.931,99	1.931,99	5.795,97	
		SV					
		T					
TOTALE SERVIZIO 1	151.154,94	156.679,20	143.323,47	141.419,00	139.561,48	424.303,95	
		CO	143.323,47	141.419,00	139.561,48	424.303,95	
		SV					
		T					
SERVIZIO 2 : Illuminazione pubblica e servizi connessi							
TOTALE INTERVENTO 101.00	62.492,18	43.046,33	28.022,92	28.022,92	28.022,92	84.068,76	
		CO	28.022,92	28.022,92	28.022,92	84.068,76	
		SV					
		T					
CODICE : 102.00 : Acquisto di beni di consumo e/o di materie prime							
TOTALE INTERVENTO 102.00	13.082,08	13.700,00	13.700,00	13.700,00	13.700,00	41.100,00	
		CO	13.700,00	13.700,00	13.700,00	41.100,00	
		SV					
		T					
CODICE : 103.00 : Prestazioni di servizi							
TOTALE INTERVENTO 103.00							
		CO					
		SV					
		T					



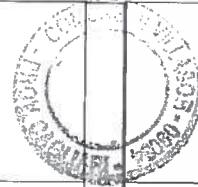
BILANCIO PLURIENNALE - USCITE TRIENNIO 2014 - 2016

INTERVENTI	Impegni ultimo esercizio	Previsioni esercizio in corso	PREVISIONI DEL BILANCIO PLURIENNALE 2014 - 2016				ANNO	ANNO	ANNO	TOTALE	ANNOTAZIONI
			Anno 2014	Anno 2015	Anno 2016	Anno					
TOTALE INTERVENTO 103,00	184.000,00	168.837,55	CO	168.837,55	168.837,55	168.837,55	168.837,55	168.837,55	506.512,65		
			SV								
			T	168.837,55	168.837,55	168.837,55			506.512,65		
CODICE : 106.00 : Interessi passivi ed oneri finanziari diversi											
TOTALE INTERVENTO 106,00	2.501,26	1.325,53	CO	871,88	385,91				1.257,79		
			SV								
			T	871,88	385,91				1.257,79		
CODICE : 107.00 : Imposte e tasse											
TOTALE INTERVENTO 107,00	4.501,80	2.847,42	CO	556,10	556,10	556,10			1.668,30		
			SV								
			T	556,10	556,10	556,10			1.668,30		
TOTALE SERVIZIO 2	266.577,32	229.756,83	CO	211.988,45	211.502,48	211.116,57			634.607,50		
			SV								
			T	211.988,45	211.502,48	211.116,57			634.607,50		
SERVIZIO 3 : Trasporti pubblici locali e servizi connessi											
CODICE : 105.00 : Trasferimenti											
TOTALE INTERVENTO 105,00		258,23	CO	258,23	258,23	258,23			774,69		
			SV								
			T	258,23	258,23	258,23			774,69		
TOTALE SERVIZIO 3		258,23	CO	258,23	258,23	258,23			774,69		
			SV								
			T	258,23	258,23	258,23			774,69		
FUNZIONE 8	417.732,26	386.694,26	CO	355.570,15	353.179,71	350.936,28			1.059.686,14		
			SV								
			T	355.570,15	353.179,71	350.936,28			1.059.686,14		
FUNZIONE 9 : FUNZIONI RIGUARDANTI LA GESTIONE DEL TERRITORIO E DELL' AMBIENTE											
SERVIZIO 1 : Urbanistica e gestione del territorio											
CODICE : 103.00 : Prestazioni di servizi											
TOTALE INTERVENTO 103,00	3.000,00	3.000,00	CO	3.000,00	3.000,00	3.000,00			9.000,00		
			SV								
			T	3.000,00	3.000,00	3.000,00			9.000,00		
CODICE : 105.00 : Trasferimenti											
TOTALE INTERVENTO 105,00			CO								
			SV								
			T								
CODICE : 106.00 : Interessi passivi ed oneri finanziari diversi											




BILANCIO PLURIENNALE - USCITE TRIENNIO 2014 - 2016

INTERVENTI	Impegni ultimo esercizio	Previsioni esercizio in corso	PREVISIONI DEL BILANCIO PLURIENNALE 2014 - 2016				ANNO	TOTALE	ANNOTAZIONI
			Anno 2014	Anno 2015	Anno 2016	Anno			
TOTALE INTERVENTO 106.00	14.393,56	14.036,25	14.227,62	13.467,19	12.675,28		40.370,09		
		CO SV T							
CODICE : 108.00 : Oneri straordinari della gestione corrente									
TOTALE INTERVENTO 108.00	50.000,00								
		CO SV T							
TOTALE SERVIZIO 1	67.393,56	17.036,25	17.227,62	16.467,19	15.675,28		49.370,09		
		CO SV T							
SERVIZIO 2 : Edilizia residenziale pubblica locale e piani di edilizia economico-popolare									
CODICE : 106.00 : Interessi passivi ed oneri finanziari diversi									
TOTALE INTERVENTO 106.00									
		CO SV T							
TOTALE SERVIZIO 2									
		CO SV T							
SERVIZIO 3 : Servizi di protezione civile									
CODICE : 103.00 : Prestazioni di servizi									
TOTALE INTERVENTO 103.00	4.750,00	4.750,00	13.000,00	13.000,00	13.000,00		39.000,00		
		CO SV T							
CODICE : 105.00 : Trasferimenti									
TOTALE INTERVENTO 105.00			13.000,00	13.000,00	13.000,00		39.000,00		
		CO SV T							
CODICE : 106.00 : Interessi passivi ed oneri finanziari diversi									
TOTALE INTERVENTO 106.00									
		CO SV T							
CODICE : 108.00 : Oneri straordinari della gestione corrente									
TOTALE INTERVENTO 108.00									
		CO SV T							
TOTALE SERVIZIO 3	4.750,00	4.750,00	13.000,00	13.000,00	13.000,00		39.000,00		
		CO SV T							




BILANCIO PLURIENNALE - USCITE TRIENNIO 2014 - 2016

INTERVENTI	Impegni ultimo esercizio	Previsioni esercizio in corso	PREVISIONI DEL BILANCIO PLURIENNALE 2014 - 2016			ANNOTAZIONI
			Anno 2014	Anno 2015	Anno 2016	
SERVIZIO 4 : Servizio idrico integrato						
CODICE : 101.00 : Personale						
TOTALE INTERVENTO 101.00						
			CO			
			SV			
			T			
CODICE : 102.00 : Acquisto di beni di consumo e/o di materie prime						
TOTALE INTERVENTO 102.00						
CODICE : 103.00 : Prestazioni di servizi						
TOTALE INTERVENTO 103.00						
CODICE : 106.00 : Interessi passivi ed oneri finanziari diversi						
TOTALE INTERVENTO 106.00	1.056,78	800,90	CO	526,79	233,19	759,98
			SV			
			T	526,79	233,19	759,98
CODICE : 107.00 : Imposte e tasse						
TOTALE INTERVENTO 107.00						
CODICE : 108.00 : Oneri straordinari della gestione corrente						
TOTALE INTERVENTO 108.00						
			CO			
			SV			
			T			
TOTALE SERVIZIO 4	1.056,78	800,90	CO	526,79	233,19	759,98
			SV			
			T	526,79	233,19	759,98
SERVIZIO 5 : Servizio smaltimento rifiuti						
CODICE : 101.00 : Personale						
TOTALE INTERVENTO 101.00						
			CO			
			SV			
			T			
CODICE : 102.00 : Acquisto di beni di consumo e/o di materie prime						
TOTALE INTERVENTO 102.00						
			CO			
			SV			
			T			



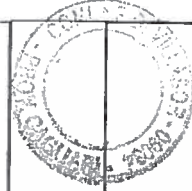
BILANCIO PLURIENNALE - USCITE TRIENNIO 2014 - 2016

INTERVENTI	Impegni ultimo esercizio	Previsioni esercizio in corso	PREVISIONI DEL BILANCIO PLURIENNALE 2014 - 2016				TOTALE	ANNOTAZIONI
			Anno 2014	Anno 2015	Anno 2016	Anno		
CODICE : 103.00 : Prestazioni di servizi								
TOTALE INTERVENTO 103.00	1.074.395,54	1.033.454,44	CO 1.040.696,30	SV 1.040.696,30	T 1.040.696,30	3.122.088,90		
CODICE : 107.00 : Imposte e tasse								
TOTALE INTERVENTO 107.00			CO	SV	T	3.122.088,90		
CODICE : 108.00 : Oneri straordinari della gestione corrente								
TOTALE INTERVENTO 108.00	65.129,73	19.071,53	CO 19.071,53	SV 19.071,53	T 19.071,53	57.214,59		
TOTALE SERVIZIO 5	1.139.525,27	1.052.525,97	CO 1.059.767,83	SV 1.059.767,83	T 1.059.767,83	3.179.303,49		
SERVIZIO 6 : Parchi e servizi per la tutela ambientale del verde, altri servizi relativi al territorio e all'ambiente								
CODICE : 101.00 : Personale								
TOTALE INTERVENTO 101.00	148.319,46	105.156,51	CO 105.156,51	SV 105.156,51	T 105.156,51	315.469,53		
CODICE : 102.00 : Acquisto di beni di consumo e/o di materie prime								
TOTALE INTERVENTO 102.00	26.640,66	45.633,90	CO 29.800,00	SV 29.800,00	T 29.800,00	89.400,00		
CODICE : 103.00 : Prestazioni di servizi								
TOTALE INTERVENTO 103.00	26.951,46	39.451,46	CO 29.247,80	SV 29.247,80	T 29.247,80	87.743,40		
CODICE : 107.00 : Imposte e tasse								
TOTALE INTERVENTO 107.00	9.735,25	6.955,88	CO 2.086,76	SV 2.086,76	T 2.086,76	6.260,28		
TOTALE SERVIZIO 6	211.646,83	197.197,75	CO 166.291,07	SV 166.291,07	T 166.291,07	498.873,21		
FUNZIONE 9	1.424.372,44	1.272.310,87	CO 1.256.813,31	SV 1.255.759,28	T 1.254.734,18	3.767.306,77		




BILANCIO PLURIENNALE - USCITE TRIENNIO 2014 - 2016

INTERVENTI	Impegni ultimo esercizio	Previsioni esercizio in corso	PREVISIONI DEL BILANCIO PLURIENNALE 2014 - 2016				ANNOTAZIONI
			Anno 2014	Anno 2015	Anno 2016	Anno	
FUNZIONE 10 : FUNZIONI NEL SETTORE SOCIALE							
SERVIZIO 1 : Asili nido, servizi per l'infanzia e per i minori							
CODICE : 103.00 : Prestazioni di servizi							
TOTALE INTERVENTO 103.00	279.769,58	241.750,00	223.662,00	223.662,00	223.662,00	670.986,00	
		CO SV T					
CODICE : 105.00 : Trasferimenti							
TOTALE INTERVENTO 105.00						670.986,00	
		CO SV T					
CODICE : 106.00 : Interessi passivi ed oneri finanziari diversi							
TOTALE INTERVENTO 106.00	217,82						
		CO SV T					
CODICE : 107.00 : Imposte e tasse							
TOTALE INTERVENTO 107.00							
		CO SV T					
TOTALE SERVIZIO 1							
	279.987,40	241.750,00	223.662,00	223.662,00	223.662,00	670.986,00	
		CO SV T					
SERVIZIO 2 : Servizi di prevenzione e riabilitazione							
CODICE : 103.00 : Prestazioni di servizi							
TOTALE INTERVENTO 103.00	826.931,70	825.663,10	825.663,10	825.663,10	825.663,10	2.476.989,30	
		CO SV T					
CODICE : 105.00 : Trasferimenti							
TOTALE INTERVENTO 105.00		20.000,00	23.000,00	23.000,00	23.000,00	69.000,00	
		CO SV T					
TOTALE SERVIZIO 2							
	826.931,70	845.663,10	848.663,10	848.663,10	848.663,10	2.545.989,30	
		CO SV T					
SERVIZIO 3 : Strutture residenziali e di ricovero per anziani							
CODICE : 103.00 : Prestazioni di servizi							
TOTALE INTERVENTO 103.00			848.663,10	848.663,10	848.663,10	2.545.989,30	
		CO SV T					



BILANCIO PLURIENNALE - USCITE TRIENNIO 2014 - 2016

INTERVENTI	Impegni ultimo esercizio	Previsioni esercizio in corso	PREVISIONI DEL BILANCIO PLURIENNALE 2014 - 2016				ANNOTAZIONI
			Anno 2014	Anno 2015	Anno 2016	Anno	
TOTALE INTERVENTO 103.00	7.000,00	43.000,00	43.000,00	43.000,00	43.000,00	129.000,00	
		CO	43.000,00	43.000,00	43.000,00	129.000,00	
		SV					
		T	43.000,00	43.000,00	43.000,00	129.000,00	
CODICE : 105.00 : Trasferimenti							
TOTALE INTERVENTO 105.00	133.856,41	176.344,00	176.344,00	176.344,00	176.344,00	529.032,00	
		CO	176.344,00	176.344,00	176.344,00	529.032,00	
		SV					
		T	176.344,00	176.344,00	176.344,00	529.032,00	
TOTALE SERVIZIO 3	140.856,41	219.344,00	219.344,00	219.344,00	219.344,00	658.032,00	
		CO	219.344,00	219.344,00	219.344,00	658.032,00	
		SV					
		T	219.344,00	219.344,00	219.344,00	658.032,00	
SERVIZIO 4 : Assistenza, beneficenza pubblica e servizi diversi alla persona							
CODICE : 101.00 : Personale							
TOTALE INTERVENTO 101.00	90.210,44	87.053,19	86.951,18	86.951,18	86.951,18	260.853,54	
		CO	86.951,18	86.951,18	86.951,18	260.853,54	
		SV					
		T	86.951,18	86.951,18	86.951,18	260.853,54	
CODICE : 102.00 : Acquisto di beni di consumo e/o di materie prime							
TOTALE INTERVENTO 102.00	850,00	850,00	700,00	700,00	700,00	2.100,00	
		CO	700,00	700,00	700,00	2.100,00	
		SV					
		T	700,00	700,00	700,00	2.100,00	
CODICE : 103.00 : Prestazioni di servizi							
TOTALE INTERVENTO 103.00	154.568,41	147.979,94	139.300,00	139.300,00	139.300,00	417.900,00	
		CO	139.300,00	139.300,00	139.300,00	417.900,00	
		SV					
		T	139.300,00	139.300,00	139.300,00	417.900,00	
CODICE : 105.00 : Trasferimenti							
TOTALE INTERVENTO 105.00	477.114,93	522.946,21	557.363,73	552.320,02	552.320,02	1.662.003,77	
		CO	557.363,73	552.320,02	552.320,02	1.662.003,77	
		SV					
		T	557.363,73	552.320,02	552.320,02	1.662.003,77	
CODICE : 107.00 : Imposte e tasse							
TOTALE INTERVENTO 107.00	5.875,73	5.725,18	1.717,55	1.717,55	1.717,55	5.152,65	
		CO	1.717,55	1.717,55	1.717,55	5.152,65	
		SV					
		T	1.717,55	1.717,55	1.717,55	5.152,65	
TOTALE SERVIZIO 4	728.619,51	764.554,52	786.032,46	780.988,75	780.988,75	2.348.009,96	
		CO	786.032,46	780.988,75	780.988,75	2.348.009,96	
		SV					
		T	786.032,46	780.988,75	780.988,75	2.348.009,96	
SERVIZIO 5 : Servizio necroscopico e cimiteriale							
CODICE : 101.00 : Personale							




BILANCIO PLURIENNALE - USCITE TRIENNIO 2014 - 2016

INTERVENTI	Impegni ultimo esercizio	Previsioni esercizio in corso	PREVISIONI DEL BILANCIO PLURIENNALE 2014 - 2016				ANNOTAZIONI
			Anno 2014	Anno 2015	Anno 2016	Anno	
TOTALE INTERVENTO 101.00	26.017,96	26.285,27	26.160,54	26.160,54	26.160,54	78.481,62	
		CO	26.160,54	26.160,54	26.160,54	78.481,62	
		SV					
		T	26.160,54	26.160,54	26.160,54	78.481,62	
CODICE : 102.00 : Acquisto di beni di consumo e/o di materie prime							
TOTALE INTERVENTO 102.00	1.533,24	2.058,59	2.058,59	2.058,59	2.058,59	6.175,77	
		CO	2.058,59	2.058,59	2.058,59	6.175,77	
		SV					
		T	2.058,59	2.058,59	2.058,59	6.175,77	
CODICE : 103.00 : Prestazioni di servizi							
TOTALE INTERVENTO 103.00	1.655,20	2.030,00	1.600,00	1.600,00	1.600,00	4.800,00	
		CO	1.600,00	1.600,00	1.600,00	4.800,00	
		SV					
		T	1.600,00	1.600,00	1.600,00	4.800,00	
CODICE : 106.00 : Interessi passivi ed oneri finanziari diversi							
TOTALE INTERVENTO 106.00	5.704,31	5.508,29	5.300,34	5.079,72	4.845,67	15.225,73	
		CO	5.300,34	5.079,72	4.845,67	15.225,73	
		SV					
		T	5.300,34	5.079,72	4.845,67	15.225,73	
CODICE : 107.00 : Imposte e tasse							
TOTALE INTERVENTO 107.00	2.007,74	1.730,46	519,14	519,14	519,14	1.557,42	
		CO	519,14	519,14	519,14	1.557,42	
		SV					
		T	519,14	519,14	519,14	1.557,42	
TOTALE SERVIZIO 5	36.918,45	37.612,61	35.638,61	35.417,99	35.183,94	106.240,54	
		CO	35.638,61	35.417,99	35.183,94	106.240,54	
		SV					
		T	35.638,61	35.417,99	35.183,94	106.240,54	
FUNZIONE 10	2.013.313,47	2.108.924,23	2.113.340,17	2.108.075,84	2.107.841,79	6.329.257,80	
		CO	2.113.340,17	2.108.075,84	2.107.841,79	6.329.257,80	
		SV					
		T	2.113.340,17	2.108.075,84	2.107.841,79	6.329.257,80	
FUNZIONE 11 : FUNZIONI NEL CAMPO DELLO SVILUPPO ECONOMICO							
SERVIZIO 1 : Affissioni e pubblicita'							
CODICE : 101.00 : Personale							
TOTALE INTERVENTO 101.00							
		CO					
		SV					
		T					
CODICE : 102.00 : Acquisto di beni di consumo e/o di materie prime							
TOTALE INTERVENTO 102.00		520,00	520,00	520,00	520,00	1.560,00	
		CO	520,00	520,00	520,00	1.560,00	
		SV					
		T	520,00	520,00	520,00	1.560,00	
CODICE : 103.00 : Prestazioni di servizi							



BILANCIO PLURIENNALE - USCITE TRIENNIO 2014 - 2016

INTERVENTI	Impegni ultimo esercizio	Previsioni esercizio in corso	PREVISIONI DEL BILANCIO PLURIENNALE 2014 - 2016				ANNOTAZIONI
			Anno 2014	Anno 2015	Anno 2016	TOTALE	
TOTALE INTERVENTO 105.00		CO SV T					
CODICE : 108.00 : Oneri straordinari della gestione corrente							
TOTALE INTERVENTO 108.00		89.927,76 CO SV T	28.484,49	28.484,49	28.484,49	85.453,47	
TOTALE SERVIZIO 7		89.927,76 CO SV T	28.484,49	28.484,49	28.484,49	85.453,47	
FUNZIONE 11	25.815,78	115.973,31 CO SV T	54.221,29	53.892,88	53.568,85	161.683,02	
FUNZIONE 12 : FUNZIONI RELATIVE A SERVIZI PRODUTTIVI			54.221,29	53.892,88	53.568,85	161.683,02	
SERVIZIO 3 : Distribuzione energia elettrica							
CODICE : 103.00 : Prestazioni di servizi							
TOTALE INTERVENTO 103.00		57.600,00 CO SV T					
TOTALE SERVIZIO 3		57.600,00 CO SV T					
SERVIZIO 6 : Altri servizi produttivi							
CODICE : 103.00 : Prestazioni di servizi							
TOTALE INTERVENTO 103.00	4.329,17	8.148,00 CO SV T	7.000,00	7.000,00	7.000,00	21.000,00	
CODICE : 105.00 : Trasferimenti							
TOTALE INTERVENTO 105.00		20.000,00 CO SV T	23.500,00	23.500,00	23.500,00	70.500,00	
CODICE : 106.00 : Interessi passivi ed oneri finanziari diversi							
TOTALE INTERVENTO 106.00							
CODICE : 108.00 : Oneri straordinari della gestione corrente							




BILANCIO PLURIENNALE - USCITE TRIENNIO 2014 - 2016

INTERVENTI	Impegni ultimo esercizio	Previsioni esercizio in corso	PREVISIONI DEL BILANCIO PLURIENNALE 2014 - 2016				ANNOTAZIONI
			Anno 2014	Anno 2015	Anno 2016	Anno	
TOTALE INTERVENTO 108.00							
			CO				
			SV				
			T				
TOTALE SERVIZIO 6	4.329,17	28.148,00	CO	30.500,00	30.500,00	91.500,00	
			SV	30.500,00	30.500,00	91.500,00	
			T	30.500,00	30.500,00	91.500,00	
FUNZIONE 12	4.329,17	85.748,00	CO	30.500,00	30.500,00	91.500,00	
			SV	30.500,00	30.500,00	91.500,00	
			T	30.500,00	30.500,00	91.500,00	
TOTALE TITOLO 1	6.583.965,95	7.236.332,41	CO	6.675.075,32	6.630.871,07	19.922.741,30	
			SV	6.675.075,32	6.630.871,07	19.922.741,30	
			T	6.675.075,32	6.630.871,07	19.922.741,30	
TITOLO 2 : SPESE IN CONTO CAPITALE							
FUNZIONE 1 : FUNZIONI GENERALI DI AMMINISTRAZIONE, DI GESTIONE E DI CONTROLLO							
SERVIZIO 1 : Organi istituzionali, partecipazione e decentramento							
CODICE : 205.00 : Acquisizione di beni mobili, macchine ed attrezzature tecnico-scientifiche							
TOTALE INTERVENTO 205.00			CO				
			SV				
			T				
TOTALE SERVIZIO 1			CO				
			SV				
			T				
SERVIZIO 2 : Segreteria generale, personale e organizzazione							
CODICE : 101.00 : Personale							
TOTALE INTERVENTO 101.00			CO				
			SV				
			T				
CODICE : 201.00 : Acquisizione di beni immobili							
TOTALE INTERVENTO 201.00			CO				
			SV				
			T				
CODICE : 205.00 : Acquisizione di beni mobili, macchine ed attrezzature tecnico-scientifiche							
TOTALE INTERVENTO 205.00	1.092,26		CO				
			SV				
			T				
TOTALE SERVIZIO 2	1.092,26		CO				
			SV				
			T				



BILANCIO PLURIENNALE - USCITE TRIENNIO 2014 - 2016

INTERVENTI	Impegni ultimo esercizio	Previsioni esercizio in corso	PREVISIONI DEL BILANCIO PLURIENNALE 2014 - 2016				ANNOTAZIONI
			Anno 2014	Anno 2015	Anno 2016	Anno	
SERVIZIO 5 : Gestione dei beni demaniali e patrimoniali							
CODICE : 201.00 : Acquisizione di beni immobili							
TOTALE INTERVENTO 201.00	942.353,45	15.000,00		7.458,94	5.570,16	13.029,10	
				7.458,94	5.570,16	13.029,10	
CODICE : 205.00 : Acquisizione di beni mobili, macchine ed attrezzature tecnico-scientifiche							
TOTALE INTERVENTO 205.00							
TOTALE SERVIZIO 5	942.353,45	15.000,00		7.458,94	5.570,16	13.029,10	
				7.458,94	5.570,16	13.029,10	
SERVIZIO 6 : Ufficio tecnico							
CODICE : 105.00 : Trasferimenti							
TOTALE INTERVENTO 105.00							
CODICE : 201.00 : Acquisizione di beni immobili							
TOTALE INTERVENTO 201.00							
CODICE : 205.00 : Acquisizione di beni mobili, macchine ed attrezzature tecnico-scientifiche							
TOTALE INTERVENTO 205.00							
TOTALE SERVIZIO 6							
SERVIZIO 8 : Altri servizi generali							
CODICE : 201.00 : Acquisizione di beni immobili							
TOTALE INTERVENTO 201.00	159.258,10	17.868,49					
CODICE : 202.00 : Espropri e servitù onerose							
TOTALE INTERVENTO 202.00							




BILANCIO PLURIENNALE - USCITE TRIENNIO 2014 - 2016

INTERVENTI	Impegni ultimo esercizio	Previsioni esercizio in corso	PREVISIONI DEL BILANCIO PLURIENNALE 2014 - 2016				ANNOTAZIONI
			Anno 2014	Anno 2015	Anno 2016	Anno	
CODICE : 205.00 : Acquisizione di beni mobili, macchine ed attrezzature tecnico-scientifiche							
TOTALE INTERVENTO 205.00							
CODICE : 206.00 : Incarichi professionali esterni							
TOTALE INTERVENTO 206.00							
TOTALE SERVIZIO 8	159.258,10	17.868,49					
FUNZIONE 1	1.102.703,81	32.868,49		7.458,94	5.570,16		13.029,10
FUNZIONE 3 : FUNZIONI DI POLIZIA LOCALE				7.458,94	5.570,16		13.029,10
SERVIZIO 1 : Polizia municipale							
CODICE : 205.00 : Acquisizione di beni mobili, macchine ed attrezzature tecnico-scientifiche							
TOTALE INTERVENTO 205.00							
TOTALE SERVIZIO 1							
FUNZIONE 3							
FUNZIONE 4 : FUNZIONI DI ISTRUZIONE PUBBLICA							
SERVIZIO 1 : Scuola materna							
CODICE : 201.00 : Acquisizione di beni immobili							
TOTALE INTERVENTO 201.00							
TOTALE SERVIZIO 1							
SERVIZIO 2 : Istruzione elementare							
CODICE : 201.00 : Acquisizione di beni immobili							



BILANCIO PLURIENNALE - USCITE TRIENNIO 2014 - 2016

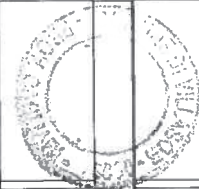
INTERVENTI	Impegni ultimo esercizio	Previsioni esercizio in corso	PREVISIONI DEL BILANCIO PLURIENNALE 2014 -2016				ANNOTAZIONI
			Anno 2014	Anno 2015	Anno 2016	Anno	
TOTALE INTERVENTO 201.00		103.500,00	CO	SV	T	TOTALE	
CODICE : 205.00 : Acquisizione di beni mobili, macchine ed attrezzature tecnico-scientifiche							
TOTALE INTERVENTO 205.00			CO	SV	T		
TOTALE SERVIZIO 2		103.500,00	CO	SV	T		
SERVIZIO 3 : Istruzione media							
CODICE : 201.00 : Acquisizione di beni immobili							
TOTALE INTERVENTO 201.00			CO	SV	T		
CODICE : 202.00 : Espropri e servizi onerosi							
TOTALE INTERVENTO 202.00			CO	SV	T		
TOTALE SERVIZIO 3			CO	SV	T		
SERVIZIO 4 : Istruzione secondaria superiore							
CODICE : 201.00 : Acquisizione di beni immobili							
TOTALE INTERVENTO 201.00			CO	SV	T		
TOTALE SERVIZIO 4			CO	SV	T		
SERVIZIO 5 : Assistenza scolastica, trasporto, refezione ed altri servizi							
CODICE : 201.00 : Acquisizione di beni immobili							
TOTALE INTERVENTO 201.00			CO	SV	T		
CODICE : 206.00 : Incarichi professionali esterni							



COMUNE DI VILLASOR

BILANCIO PLURIENNALE - USCITE TRIENNIO 2014 - 2016

INTERVENTI	Impegni ultimo esercizio	Previsioni esercizio in corso	PREVISIONI DEL BILANCIO PLURIENNALE 2014 - 2016				ANNOTAZIONI
			Anno 2014	Anno 2015	Anno 2016	Anno	
TOTALE INTERVENTO 206.00							
		CO SV T					
TOTALE SERVIZIO 5							
		CO SV T					
FUNZIONE 4		103.500,00					
		CO SV T					
FUNZIONE 5 : FUNZIONI RELATIVE ALLA CULTURA E AI BENI CULTURALI							
SERVIZIO 1 : Biblioteche, musei e pinacoteche							
CODICE : 201.00 : Acquisizione di beni immobili							
TOTALE INTERVENTO 201.00							
		CO SV T					
CODICE : 205.00 : Acquisizione di beni mobili, macchine ed attrezzature tecnico-scientifiche							
TOTALE INTERVENTO 205.00							
		CO SV T					
TOTALE SERVIZIO 1							
		CO SV T					
SERVIZIO 2 : Teatri, attivita' culturali e servizi diversi nel settore culturale							
CODICE : 201.00 : Acquisizione di beni immobili							
TOTALE INTERVENTO 201.00							
		CO SV T					
CODICE : 202.00 : Espropri e servitu' onerose							
TOTALE INTERVENTO 202.00							
		CO SV T					
CODICE : 205.00 : Acquisizione di beni mobili, macchine ed attrezzature tecnico-scientifiche							
TOTALE INTERVENTO 205.00							
		CO SV T					
TOTALE SERVIZIO 2							
		CO SV T					




BILANCIO PLURIENNALE - USCITE TRIENNIO 2014 - 2016

INTERVENTI	Impegni ultimo esercizio	Previsioni esercizio in corso	PREVISIONI DEL BILANCIO PLURIENNALE 2014 - 2016			ANNOTAZIONI
			Anno 2014	Anno 2015	Anno 2016	
FUNZIONE 5						
		CO SV T				
FUNZIONE 6 : FUNZIONI NEL SETTORE SPORTIVO E RICREATIVO						
SERVIZIO 2 : Stadio comunale, palazzo dello sport e altri impianti						
CODICE : 201.00 : Acquisizione di beni immobili						
TOTALE INTERVENTO 201.00		250.000,00 CO SV T				
CODICE : 205.00 : Acquisizione di beni mobili, macchine ed attrezzature tecnico-scientifiche						
TOTALE INTERVENTO 205.00		CO SV T				
TOTALE SERVIZIO 2		250.000,00 CO SV T				
FUNZIONE 6						
		CO SV T				
FUNZIONE 8 : FUNZIONI NEL CAMPO DELLA VIABILITA' E DEI TRASPORTI						
SERVIZIO 1 : Viabilità , circolazione stradale e servizi connessi						
CODICE : 201.00 : Acquisizione di beni immobili						
TOTALE INTERVENTO 201.00	152.748,00	3.002.081,27 CO SV T	670.735,00	889.525,00	2.141.880,00	3.702.140,00
			670.735,00	889.525,00	2.141.880,00	3.702.140,00
CODICE : 205.00 : Acquisizione di beni mobili, macchine ed attrezzature tecnico-scientifiche						
TOTALE INTERVENTO 205.00		CO SV T				
TOTALE SERVIZIO 1	152.748,00	3.002.081,27 CO SV T	670.735,00	889.525,00	2.141.880,00	3.702.140,00
			670.735,00	889.525,00	2.141.880,00	3.702.140,00
SERVIZIO 2 : Illuminazione pubblica e servizi connessi						
CODICE : 201.00 : Acquisizione di beni immobili						
TOTALE INTERVENTO 201.00		CO SV T				

BILANCIO PLURIENNALE - USCITE TRIENNIO 2014 - 2016

INTERVENTI	Impegni ultimo esercizio	Previsioni esercizio in corso	PREVISIONI DEL BILANCIO PLURIENNALE 2014 -2016			ANNOTAZIONI
			Anno 2014	Anno 2015	Anno 2016	
CODICE : 206.00 : Incarichi professionali esterni						
TOTALE INTERVENTO 206.00						
			CO			
			SV			
			T			
TOTALE SERVIZIO 2						
			CO			
			SV			
			T			
FUNZIONE 8	152.748,00	3.002.081,27	CO	889.525,00	2.141.880,00	3.702.140,00
			SV			
			T	889.525,00	2.141.880,00	3.702.140,00
FUNZIONE 9 : FUNZIONI RIGUARDANTI LA GESTIONE DEL TERRITORIO E DELL'AMBIENTE						
SERVIZIO 1 : Urbanistica e gestione del territorio						
CODICE : 201.00 : Acquisizione di beni immobili						
TOTALE INTERVENTO 201.00	35.000,00	75.000,00	CO	80.000,00	80.000,00	310.000,00
			SV			
			T	80.000,00	80.000,00	310.000,00
CODICE : 202.00 : Espropri e servitù onerose						
TOTALE INTERVENTO 202.00	1.300.000,00		CO			
			SV			
			T			
CODICE : 206.00 : Incarichi professionali esterni						
TOTALE INTERVENTO 206.00	78.568,37	30.000,00	CO			
			SV			
			T			
TOTALE SERVIZIO 1	1.413.568,37	105.000,00	CO	80.000,00	80.000,00	310.000,00
			SV			
			T	80.000,00	80.000,00	310.000,00
SERVIZIO 3 : Servizi di protezione civile						
CODICE : 103.00 : Prestazioni di servizi						
TOTALE INTERVENTO 103.00			CO			
			SV			
			T			
TOTALE SERVIZIO 3			CO			
			SV			
			T			
SERVIZIO 4 : Servizio idrico integrato						
CODICE : 201.00 : Acquisizione di beni immobili						



BILANCIO PLURIENNALE - USCITE TRIENNIO 2014 - 2016

INTERVENTI	Impegni ultimo esercizio	Previsioni esercizio in corso	PREVISIONI DEL BILANCIO PLURIENNALE 2014 - 2016				ANNOTAZIONI
			Anno 2014	Anno 2015	Anno 2016	Anno	
TOTALE INTERVENTO 201.00		CO SV T				TOTALE	
CODICE : 206.00 : Incarichi professionali esterni							
TOTALE INTERVENTO 206.00		CO SV T					
CODICE : 207.00 : Trasferimenti di capitale							
TOTALE INTERVENTO 207.00	11.000,00	11.000,00 CO SV T	8.388,02			8.388,02	8.388,02
CODICE : 208.00 : Partecipazioni azionarie							
TOTALE INTERVENTO 208.00		CO SV T					
TOTALE SERVIZIO 4	11.000,00	11.000,00 CO SV T	8.388,02			8.388,02	8.388,02
SERVIZIO 5 : Servizio smaltimento rifiuti							
CODICE : 201.00 : Acquisizione di beni immobili							
TOTALE INTERVENTO 201.00		CO SV T					
CODICE : 205.00 : Acquisizione di beni mobili, macchine ed attrezzature tecnico-scientifiche							
TOTALE INTERVENTO 205.00		CO SV T					
TOTALE SERVIZIO 5		CO SV T					
SERVIZIO 6 : Parchi e servizi per la tutela ambientale del verde, altri servizi relativi al territorio e all'ambiente							
CODICE : 201.00 : Acquisizione di beni immobili							
TOTALE INTERVENTO 201.00		CO SV T					
CODICE : 203.00 : Acquisito di beni specifici per realizzazioni in economia							




BILANCIO PLURIENNALE - USCITE TRIENNIO 2014 - 2016

INTERVENTI	Impegni ultimo esercizio	Previsioni esercizio in corso	PREVISIONI DEL BILANCIO PLURIENNALE 2014 - 2016				ANNOTAZIONI
			Anno 2014	Anno 2015	Anno 2016	Anno	
TOTALE INTERVENTO 203.00		CO SV T				TOTALE	
CODICE : 205.00 : Acquisizione di beni mobili, macchine ed attrezzature tecnico-scientifiche							
TOTALE INTERVENTO 205.00		CO SV T					
CODICE : 206.00 : Incarichi professionali esterni							
TOTALE INTERVENTO 206.00		CO SV T					
TOTALE SERVIZIO 6		CO SV T					
FUNZIONE 9	1.424.568,37	CO SV T	158.388,02	80.000,00	80.000,00	318.388,02	318.388,02
FUNZIONE 10 : FUNZIONI NEL SETTORE SOCIALE		CO SV T	158.388,02	80.000,00	80.000,00	318.388,02	318.388,02
SERVIZIO 4 : Assistenza, beneficenza pubblica e servizi diversi alla persona							
CODICE : 201.00 : Acquisizione di beni immobili							
TOTALE INTERVENTO 201.00		CO SV T					
CODICE : 205.00 : Acquisizione di beni mobili, macchine ed attrezzature tecnico-scientifiche							
TOTALE INTERVENTO 205.00		CO SV T					
TOTALE SERVIZIO 4		CO SV T					
SERVIZIO 5 : Servizio necroscopico e cimiteriale							
CODICE : 201.00 : Acquisizione di beni immobili							
TOTALE INTERVENTO 201.00	45.000,00	CO SV T	48.000,00	48.000,00	48.000,00	144.000,00	144.000,00
TOTALE SERVIZIO 5	45.000,00	CO SV T	48.000,00	48.000,00	48.000,00	144.000,00	144.000,00


BILANCIO PLURIENNALE - USCITE TRIENNIO 2014 - 2016

INTERVENTI	Impegni ultimo esercizio	Previsioni esercizio in corso	PREVISIONI DEL BILANCIO PLURIENNALE 2014 - 2016				ANNOZZAZIONI
			Anno 2014	Anno 2015	Anno 2016	Anno	
FUNZIONE 10	45.000,00	48.000,00	CO 48.000,00	CO 48.000,00	CO 48.000,00	CO 144.000,00	
			SV			SV	
			T			T	
FUNZIONE 11 : FUNZIONI NEL CAMPO DELLO SVILUPPO ECONOMICO							
SERVIZIO 2 : Fiere, mercati e servizi connessi							
CODICE : 203.00 : Acquisto di beni specifici per realizzazioni in economia							
TOTALE INTERVENTO 203.00			CO			CO	
			SV			SV	
			T			T	
CODICE : 205.00 : Acquisione di beni mobili, macchine ed attrezzature tecnico-scientifiche							
TOTALE INTERVENTO 205.00			CO			CO	
			SV			SV	
			T			T	
TOTALE SERVIZIO 2							
SERVIZIO 7 : Servizi relativi all'agricoltura							
CODICE : 201.00 : Acquisione di beni immobili							
TOTALE INTERVENTO 201.00			CO			CO	
			SV			SV	
			T			T	
TOTALE SERVIZIO 7							
FUNZIONE 11							
FUNZIONE 12 : FUNZIONI RELATIVE A SERVIZI PRODUTTIVI							
SERVIZIO 2 : Centrale del latte							
CODICE : 201.00 : Acquisione di beni immobili							
TOTALE INTERVENTO 201.00			CO			CO	
			SV			SV	
			T			T	
CODICE : 206.00 : Incarichi professionali esterni							
TOTALE INTERVENTO 206.00			CO			CO	
			SV			SV	
			T			T	



BILANCIO PLURIENNALE - USCITE TRIENNIO 2014 - 2016

INTERVENTI	Impegni ultimo esercizio	Previsioni esercizio in corso	PREVISIONI DEL BILANCIO PLURIENNALE 2014 - 2016			ANNO 2016	ANNO 2015	ANNO 2014	TOTALE	ANNOTAZIONI
			2016	2015	2014					
CODICE : 207.00 : Trasferimenti di capitale										
TOTALE INTERVENTO 207.00			CO							
			SV							
			T							
TOTALE SERVIZIO 2			CO							
			SV							
			T							
SERVIZIO 6 : Altri servizi produttivi										
CODICE : 201.00 : Acquisizione di beni immobili										
TOTALE INTERVENTO 201.00			CO							
			SV							
			T							
CODICE : 206.00 : Incarichi professionali esterni										
TOTALE INTERVENTO 206.00			CO							
			SV							
			T							
TOTALE SERVIZIO 6			CO							
			SV							
			T							
FUNZIONE 12			CO							
			SV							
			T							
TOTALE TITOLO 2	2.725.020,18	3.552.449,76	CO	877.123,02	1.024.983,94	2.275.450,16	4.177.557,12			
			SV							
			T	877.123,02	1.024.983,94	2.275.450,16	4.177.557,12			
TITOLO 3 : SPESE PER RIMBORSO DI PRESTITI										
FUNZIONE 1 : FUNZIONI GENERALI DI AMMINISTRAZIONE, DI GESTIONE E DI CONTROLLO										
SERVIZIO 3 : Gestione economica, finanziaria, programmazione, provveditorato e controllo di gestione										
CODICE : 303.00 : Rimborso di quota capitale di mutui e prestiti										
TOTALE INTERVENTO 303.00	291.662,41	253.443,61	CO	266.857,26	281.017,66	266.982,60	814.857,52			
			SV							
			T	266.857,26	281.017,66	266.982,60	814.857,52			
TOTALE SERVIZIO 3	291.662,41	253.443,61	CO	266.857,26	281.017,66	266.982,60	814.857,52			
			SV							
			T	266.857,26	281.017,66	266.982,60	814.857,52			
FUNZIONE 1	291.662,41	253.443,61	CO	266.857,26	281.017,66	266.982,60	814.857,52			
			SV							
			T	266.857,26	281.017,66	266.982,60	814.857,52			



BILANCIO PLURIENNALE - USCITE TRIENNIO 2014 - 2016

INTERVENTI	Impegni ultimo esercizio	Previsioni esercizio in corso	PREVISIONI DEL BILANCIO PLURIENNALE 2014 - 2016				TOTALE	ANNOTAZIONI
			Anno 2014	Anno 2015	Anno 2016	Anno		
TOTALE TITOLO 3	291.662,41	253.443,61	266.857,26	281.017,66	266.982,60	814.857,52		
			266.857,26	281.017,66	266.982,60	814.857,52		



INVIATO

BILANCIO PLURIENNALE - USCITE TRIENNIO 2014 - 2016

INTERVENTI	Impegni ultimo esercizio	Previsioni esercizio in corso	PREVISIONI DEL BILANCIO PLURIENNALE 2014 - 2016				TOTALE	ANNOTAZIONI
			Anno 2014	Anno 2015	Anno 2016	Anno		
Riepilogo dei Titoli								
Titolo 1								
	6.583.965,95	7.236.332,41	6.675.075,32	6.630.871,07	6.616.794,91	19.922.741,30		
			CO					
			SV					
			T					
Titolo 2								
	2.725.020,18	3.552.449,76	877.123,02	1.024.983,94	2.275.450,16	4.177.557,12		
			CO					
			SV					
			T					
Titolo 3								
	291.662,41	253.443,61	266.857,26	281.017,66	266.982,60	814.857,52		
			CO					
			SV					
			T					
TOTALI								
	9.600.648,54	11.042.225,78	7.819.055,60	7.936.872,67	9.159.227,67	24.915.155,94		
			CO					
			SV					
			T					
<i>Disavanzo di Amministrazione</i>								
			CO					
			SV					
			T					
TOTALI GENERALI								
	9.600.648,54	11.042.225,78	7.819.055,60	7.936.872,67	9.159.227,67	24.915.155,94		
			CO					
			SV					
			T					

